



НАЦІОНАЛЬНА НАУКОВА МЕДИЧНА БІБЛІОТЕКА УКРАЇНИ

Нести світло знань в ім'я здоров'я народу

АКТУАЛЬНІ НАПРЯМИ МЕДИЦИНИ

ІНФОРМАЦІЙНИЙ ДАЙДЖЕСТ

№4 • 2025





ВСТУП

Шановні читачі!

Дайджест Національної наукової медичної бібліотеки України (ННМБУ) призначений для ознайомлення широкого кола медичних працівників з інформаційними джерелами, що висвітлюють актуальні напрями медицини, які визначені в наказі МОЗ України №1832 від 07.10.2022 р. «Про затвердження пріоритетних напрямів розвитку сфери охорони здоров'я на 2023–2025 роки».

Дайджест містить інформацію про друковані видання, що зберігаються у фондах ННМБУ, зокрема ті, що містяться в Польській медичній бібліотеці імені професора Збігнєва Реліґи. Крім того, вітчизняні та зарубіжні статті подаються з посиланнями на повний текст. Джерельна база представлена мовами оригіналів. Бібліографічні описи джерел у Дайджесті подаються відповідно до «Методичних рекомендацій щодо складання бібліографічного опису», затверджених 19.07.2022 р., впорядковані за абеткою в кожній окремій темі. Ознайомитися з друкованими виданнями можна у читальній залі бібліотеки за адресою: м. Київ, вул. Гетьмана Павла Скоропадського, 7.



ЗМІСТ

<u>АКУШЕРСТВО ТА ГІНЕКОЛОГІЯ</u>	2
<u>АЛЕРГОЛОГІЯ</u>	4
<u>ВІЙСЬКОВА МЕДИЦИНА</u>	6
<u>ГАСТРОЕНТЕРОЛОГІЯ</u>	8
<u>ДЕРМАТОВЕНЕРОЛОГІЯ</u>	10
<u>ЕНДОКРИНОЛОГІЯ</u>	12
<u>ІННОВАЦІЇ В МЕДИЦИНІ</u>	14
<u>МЕДИЧНА РЕАБІЛІТАЦІЯ</u>	16
<u>НЕВРОЛОГІЯ</u>	18
<u>НЕІНФЕКЦІЙНІ ЗАХВОРЮВАННЯ</u>	20
<u>ОНКОЛОГІЯ</u>	22
<u>ОРГАНІЗАЦІЯ ОХОРОНИ ЗДОРОВ'Я</u>	24
<u>ОРТОПЕДІЯ ТА ТРАВМАТОЛОГІЯ</u>	26
<u>ПСИХОТЕРАПІЯ</u>	28
<u>ПУЛЬМОНОЛОГІЯ</u>	30
<u>СТОМАТОЛОГІЯ</u>	32
<u>УРОЛОГІЯ</u>	34
<u>ХІРУРГІЯ</u>	36




АКУШЕРСТВО ТА ГІНЕКОЛОГІЯ

КНИГИ З ФОНДІВ ННМБУ



Акушерство : підручник. С. В. Хміль, ред. Тернопіль: ТНМУ «Укрмедкнига», 2025. 605 с.
Шифр у фонді ННМБУ В-10791




Перинатальні ураження нервової системи. Ю. Г. Резніченко, Г. І. Резніченко, Ю. В. Борзенко та ін. 2-ге вид. перероб. та доопрац. Запоріжжя : Просвіта, 2020. 362 с.
Шифр у фонді ННМБУ Б-100270



Гестози: традиційні та нетрадиційні підходи до лікування : посібник. А. Я. Сенчук, І. І. Чермак, ред. Київ: Книга-плюс, 2023. 246 с.
Шифр у фонді ННМБУ В-10613



Хірургія складних вад розвитку у новонароджених і грудних дітей: рідкісні спостереження : монографія. О. К. Слепов. Київ: Кн. майстерня, 2025. 431 с.
Шифр у фонді ННМБУ Б-101923




Гінекологія : навч. посіб. для студентів вищ. мед. навч. закл. МОЗ України. О. А. Андриєць, І. Р. Ніцович, А. В. Семеляк та ін. Чернівці: Мед. ун-т, 2016. 258 с.
Шифр у фонді ННМБУ Г-1583



Чому мені ніхто не сказав? Як захищати, зіцлювати та плекати своє тіло через материнство. Е. Броквелл. Київ: Yakaboo Publishing, 2023. 342 с.
Бібліотека здоров'я



Інфекційні та паразитарні хвороби у вагітних і породіль: клініка, діагностика, лікування, акушерська тактика: підручник: у 3 т. В. П. Малий, В. С. Копча, ред. Львів: Марченко Т. В., 2024. – Т. 1. – 2024. 335 с.
Шифр у фонді ННМБУ В-10718
Т. 2. – 2024. 331 с.
Шифр у фонді ННМБУ В-10716
Т. 3. – 2024. 283 с.
Шифр у фонді ННМБУ В-10717



Opieka położnicza i ginekologiczna nad pacjentkami po przeszczepieniu narządu. B. Pietrzak, M. Wielgoś, red. Gdańsk: Via Medica, 2020. XVI, 196 s.
Шифр у фонді ННМБУ S 12330



СТАТТІ З ДЖЕРЕЛ ВІДКРИТОГО ДОСТУПУ

1. Акушерські аспекти захворювань гепатобіліарної системи. А. Б. Прилуцька, Л. І. Мартинова, О. Л. Кісilenko та ін. *Український журнал Перинатологія і педіатрія*. 2025. №1. С. 111–116.
2. Алгоритм ультразвукового моніторингу багатоплідної вагітності з різними типами хоріальності. С. Ю. Вдовиченко, О. В. Талько, Є. В. Ігнатенко. *Perinatology and reproductology: from research to practice*. 2025. Vol. 5, №3. Р. 13–21.
3. Диференціальна діагностика доброякісних і злоякісних гіперпластичних процесів ендометрія у жінок різного віку. Ю. В. Страховецька. *Perinatology and reproductology: from research to practice*. 2025. Vol. 5, №3. Р. 72–76.
4. Клініко-аналітична оцінка ефективності профілактики післяпологової кровотечі у пацієнток з повторним кесаревим розтинком. С. І. Ахrameєв. *Perinatology and reproductology: from research to practice*. 2025. Vol. 5, №3. Р. 7–12.
5. Особливості медико-соціальних факторів при проведенні органозберігаючих операцій у жінок репродуктивного віку. О. Т. Ткаченко. *Perinatology and reproductology: from research to practice*. 2025. Vol. 5, №3. Р. 84–89.
6. Прогностичні фактори успішності індукції пологів у жінок із ризиком переносування вагітності: роль антропометричних і клінічних показників. А. М. Мартич, Д. О. Говсеев. *Український журнал Перинатологія і педіатрія*. 2025. №2. С. 26–31.
7. Хронічний абдомінальний больовий синдром у педіатричній практиці. А. А. Савицька, В. С. Коноплицький, Ю. Є. Коробко. *Український журнал Перинатологія і педіатрія*. 2025. №2. С. 97–114.
8. Acupoint application improves IVF outcomes and rescues granulosa cell steroid metabolic dysregulation in ovarian endometriosis. K.–L. Ai, X.–L. Cao, Y.–Q. Gao et al. *Frontiers in Endocrinology*. 2025. Vol. 16. 1665669.
9. Changes in menopause-specific quality of life between women with transdermal estradiol versus oral estrogens: Results of a randomized controlled trial. R. Tang, Y. Fan, X. Ruan et al. *Gynecological endocrinology*. 2025. Vol. 41, №1, 2484213.
10. Effects of maternal exercise modes on infant cord blood proteome. F. Jevtovic, B. Wisseman, F. Jahan et al. *Physiological Reports*. 2025. Vol. 13, №18. e70534.
11. Impact of behavioral phenotypes on response to a digital intervention to improve physical activity among postpartum individuals with hypertensive disorders of pregnancy. H. Bediako, T. Li, D. Zhang et al. *Hypertension in Pregnancy*. 2025. Vol. 44, №1, 2556140.
12. Impact of combined hormonal contraceptives and metformin on metabolic syndrome in women with hyperandrogenic polycystic ovary syndrome and obesity: The COMET-PCOS randomized clinical trial. A. Dokras, C. Coutifaris, A. T. Remaley et al. *PLoS Medicine*. 2025. Vol. 22, №12. e1004662.
13. LIFE-Moms: Effects of multicomponent lifestyle randomized control trial on physical activity during pregnancy in women with overweight and obesity. H. E. Cabre, K. L. Drews, J. Pomeroy et al. *International Journal of Behavioral Nutrition and Physical Activity*. 2025. Vol. 22, №1. 119.
14. Value of injection of plasma-rich platelets in the vaginal mucosa in cases with vulvovaginal atrophy: A prospective double-blinded randomized controlled study. A. S. A. Hamid, A. M. AbdAllah, H. M. Fathi et al. *BMC Women's Health*. 2025. Vol. 25. 576.



АЛЕРГОЛОГІЯ

КНИГИ З ФОНДІВ ННМБУ



Алергічні хвороби у призмі молекулярної алергології : монографія. С. Зубченко, В. Чо-
няк, І. Гайдучок. Львів: Магно-
лія 2006, 2023. 403 с.
Шифр у фонді ННМБУ В-10741



**Мікробіологія з основами ві-
русології та імунології** : навч.
посібник. О. І. Луценко, В. І.
Самілик. Глухів: Глухівський
НПУ ім. О. Довженка, 2024.
191 с.
Шифр у фонді ННМБУ Б-101957




**Алергія у дітей. Клініко-мо-
лекулярні аспекти** : навч.
посібник. С. П. Кривопустов,
О. П. Волосовець, М. В. Криво-
пустова та ін. Київ: Медици-
на, 2025. 151 с.
Шифр у фонді ННМБУ В-101935



**Морфологічні основи імунної
системи** : навч.-метод. посіб-
ник. Ю. П. Костиленко, В. Г.
Гринь, К. В. Гринь та ін. Львів:
Магнолія 2006, 2022. 135 с.
Шифр у фонді ННМБУ Б-101192



**Клінічна імунологія та алер-
гологія** : підручник. В. Чо-
няк, А. Гаврилук, ред. Київ: Меди-
цина, 2025. 479 с.
Шифр у фонді ННМБУ В-10756



**Прощавай, харчова алер-
гіє! Як нові наукові підходи
до «перенавчання» імунної
системи позбавляють поши-
реної хвороби ХХІ століття.**
К. Надо, Б. Слоан. Київ: КМ-
БУКС, 2022. 336 с.
Бібліотека здоров'я



**Клінічна імунологія. С. Е.
Маршалл, С. Л. Джонстон / Ме-
дицина за Девідсоном : прин-
ципи і практика: посібник:**
пер. 23-го англ. вид.: у 3 т. Т. 1.
С. Г. Ралстон, Я. Д. Пенман,
М. В. Дж. Стрекен та ін. Київ:
Медицина, 2021. С. 71–104.
Шифр у фонді ННМБУ Г-1404



**П'ятий національний фо-
рум імунологів, алергологів,
мікробіологів та спеціалі-
стів клінічної медицини (за
участю міжнародних спеці-
алістів)** : матер. наук.-практ.
конф. з міжнарод. участю
24–25 трав. 2023 р., м. Харків.
Київ: Юстон, 2023. 139 с.
Шифр у фонді ННМБУ Б-101069



СТАТТІ З ДЖЕРЕЛ ВІДКРИТОГО ДОСТУПУ

1. Алергічний риніт як «бар'єрне» захворювання респіраторного епітелію: роль топічного ектоїну. Т. Р. Уманець, Т. А. Гаращенко, А. А. Буратинська та ін. *Астма та алергія*. 2025. №3. С. 48–53.
2. Біластин – надійний супутник пацієнта з алергічним ринітом: сучасна доказова база та клінічне обґрунтування. *Український медичний часопис*. 2025. №5. С. 52–56.
3. Взаємозв'язок між гастроентерологічними, шкірними та алергічними захворюваннями: міфи, зловживання, реальність (Огляд літератури). В. В. Чернявський, Л. Л. Павловський, А. В. Неверовський та ін. *Сімейна медицина. Європейські практики*. 2024. №2. С. 89–94.
4. Взаємозв'язок між носійством *staphylococcus aureus* та особливостями перебігу алергічного риніту: огляд патогенетичних механізмів. І. К. Калікіна, С. В. Зайков. *Астма та алергія*. 2025. №2. С. 40–49.
5. Медикаментозна алергія: диференційна діагностика та лікування алергічного висипу. І. Гогунська. *Український медичний часопис*. 2025. №6. С. 19–25.
6. Оцінка ефективності та безпеки застосування назального спрею з вмістом п-ацетилцистеїну та гіпертонічного розчину натрію хлориду при хронічному риносинуситі. І. В. Гогунська, Д. Д. Заболотна, Т. В. Смагіна та ін. *Астма та алергія*. 2025. №2. С. 20–33.
7. Сучасні підходи до діагностики харчової алергії в дітей: оральні провокаційні проби (огляд літератури). О. В. Мозирська, О. В. Ємець. *Туберкульоз, легеневі хвороби, ВІЛ-інфекція*. 2024. №3. С. 92–103.
8. Evaluation on the clinical findings and allergological factors of local allergic conjunctivitis and non-local allergic conjunctivitis. Y. Yamana, S. Yamana, E. Uchio. *Scientific Reports*. 2025. Vol. 15, №1. 12566.
9. Hymenoptera venom allergy in children. M. Giovannini, F. Mori, S. Barni et al. *Italian Journal of Pediatrics*. 2024. Vol. 50, №1. 262.
10. Mepolizumab-related blood eosinophil decreases are associated with clinical remission in severe asthmatic patients: A real-world study. M. Bonato, F. Savoia, E. Orzes et al. *Antibodies*. 2025. Vol. 14, №3. 61.
11. Possible resolution of food allergies following tocilizumab-induced remission of juvenile idiopathic arthritis. I. Magen, R. Biton, M. Khateeb et al. *Cureus*. 2025. Vol. 17, №2. e79442.
12. Pre-diagnostic and non-advanced systemic mastocytosis without cutaneous involvement have an increased risk of anaphylaxis. A. Sangalli, V. Pravettoni, M. Sciumè et al. *Frontiers in Allergy*. 2025. Vol. 6. 1681051.
13. Small intestine bacterial overgrowth in patients diagnosed with allergic disease: Preliminary findings. M. Bartuzi-Lepczynska, N. Ukleja-Sokolowska. *Advances in Dermatology and Allergology*. 2025. Vol. 42, №4. P. 407–413.
14. Substantial psychosocial impairments in patients with chronic urticaria are associated with delayed referral to urticaria centers, non-academic treatments, and dietary changes. J. Zarnowski, P. Kage, R. Treudler. *Allergologie Select*. 2025. Vol. 9. P. 8–15.



ВІЙСЬКОВА МЕДИЦИНА

КНИГИ З ФОНДІВ ННМБУ



Атлас променевої діагностики вогнепальних поранень: монографія. В. І. Цимбалюк, ред. Вінниця: Твори, 2024. 378 с.
Шифр у фонді ННМБУ Г-1592



Практична медицина військового часу : матер. наук.-практ. конф. з міжнар. участю. Київ–Харків, 06–07 груд. 2023 р. Київ; Харків: Юстон, 2023. 65 с.
Шифр у фонді ННМБУ Б-101404



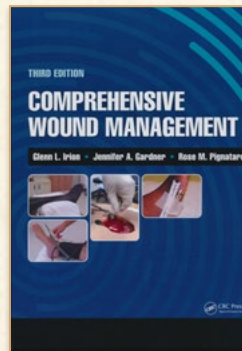
Інфекційні захворювання (догоспітальний етап) : навч. посібник. В. І. Трихліб, ред. 2-ге вид., випр. і допов. Київ: Вид-во Людмила, 2024. 939 с.
Шифр у фонді ННМБУ В-10719



Розвиток системи фізичної та реабілітаційної медицини в умовах ведення збройного конфлікту : монографія. В. І. Цимбалюк, ред. Київ: Вид-во Людмила, 2020. 435 с.
Шифр у фонді ННМБУ Б-99818



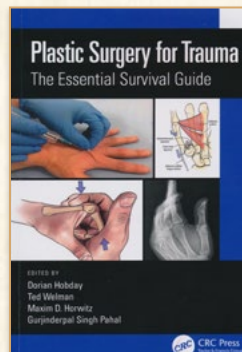
Нариси хірургії ускладнень бойової травми живота : присвяч. 30-річчю каф. військ. хірургії Укр. військ.-мед. акад. та 40-річчю створ. КНП «Київ. міськ. клініч. лікарня швид. мед. допомоги». В. Я. Білий, С. А. Асланян, І. В. Собко та ін. Київ: Вид-во Людмила, 2025. 267 с.
Шифр у фонді ННМБУ В-10774



Comprehensive wound management. G. L. Irion, J. A. Gardner, R. M. Pignataro. 3rd ed. Boca Raton; London; New York: CRC Press Taylor and Francis group, 2024. XIV, 426 p.
Шифр у фонді ННМБУ Z 3597



Периферичне регіонарне знеболення у пацієнтів з бойовою травмою : метод. рек. Е. М. Хорошун, ред. Харків: Бровін О. В., 2024. 35 с.
Шифр у фонді ННМБУ Б-101586



Plastic surgery for trauma: the essential survival guide. D. Hobday, T. Welman, M. Horwitz et al., ed. Boca Raton; London; New York: CRC Press Taylor and Francis group, 2022. XIII, 212 p.
Шифр у фонді ННМБУ L 6519



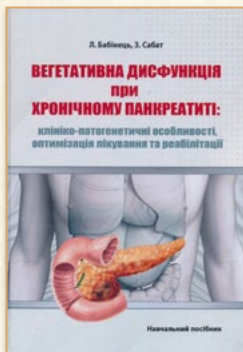
СТАТТІ З ДЖЕРЕЛ ВІДКРИТОГО ДОСТУПУ

1. Вентилятор-асоційована пневмонія у поранених військовослужбовців у період бойових дій. М. М. Селюк, С. А. Бичкова, С. С. Таранухін та ін. *Сімейна медицина. Європейські практики*. 2025. №3. С. 137–143.
2. Діагностична та лікувальна тактика у пацієнтів з гострою ішемією кінцівок, спричиненою тривалим накладанням джгута: ретроспективний аналіз та клінічні результати. М. Л. Головаха, О. В. Богдан, І. В. Шишка та ін. *Запорізький медичний журнал*. 2025. Т. 27, №5. С. 382–390.
3. Кровотеча, пов'язана з ерозією, при бойових травмах судин кінцівок. Ю. Ю. Сіваш, Б. М. Коваль. *Запорізький медичний журнал*. 2025. Т. 27, №5. С. 374–381.
4. Особливості посттравматичного зростання військовослужбовців з різним бойовим досвідом. О. М. Кокун, Н. С. Лозінська, І. О. Пішко та ін. *Вісник Національного університету оборони України*. 2025. №5. С. 80–89.
5. Особливості проявлення посттравматичного стресу у мобілізованих військовослужбовців після участі в бойових діях. Н. С. Кучеренко. *Вісник Національного університету оборони України*. 2025. №5. С. 101–111.
6. Способи пластичного закриття дефектів м'яких тканин ампутаційних кукс при вогнепальних травматичних ампутаціях нижніх кінцівок. Є. В. Шапринський, В. М. Липкань. *Актуальні проблеми сучасної медицини: Вісник Української медичної стоматологічної академії*. 2025. Т. 25, №3. С. 117–122.
7. Функціонально-організаційна модель профілактики хронічного болю, пов'язаного з бойовою травмою. А. М. Строкань. *Сімейна медицина. Європейські практики*. 2025. №3. С. 34–45.
8. A mobile craniofacial surgery unit: Reconstructing casualties of war in Ukraine. K. Antonyshyn, T. L. Teshima, S. Al-Shaqsi et al. *Journal of Craniofacial Surgery*. 2025. Vol. 36, №1. P. 156–161.
9. A qualitative assessment of disease and non-battle injuries in Ukraine since the Russian invasion. L. L. Lawry, A. Kanagaratnam, A. Roberds et al. *Conflict and Health*. 2025. Vol. 19, №1. P. 19.
10. Assessing evidence bias for prehospital tourniquet use: A scoping review. L. Johansson, H. Wild, J. O'Marr et al. *World Journal of Surgery*. 2025. Vol. 49, №6. P. 1471–1483.
11. Initial management of haemorrhagic war casualties: Tactical priorities and innovative approaches in modern and future warfare. A. Jarrassier M. Boutonnet J. Duranteau et al. *Critical Care*. 2025. Vol. 29 №1. P. 509.
12. Treatment of ear trauma within the Ukrainian military: Organisational requirements and implementation of a three-stage regimen. R. Barylyak D. Horoliuk I. Chervan et al. *BMJ Military Health*. 2025. Vol. 171 №4. P. 384.
13. War-related eye trauma: A study of civilian and military cases from Ukraine's ongoing conflict. K. Jonak, M. Matysiak, T. Choraqiewicz. *Frontiers in Public Health*. 2025. Vol. 13. P. 1489445.
14. War-related maxillofacial injuries in Ukraine: A retrospective multicenter study. O. Prysiazhniuk, R. Palyvoda, Y. Chepurnyi et al. *Archives of Craniofacial Surgery*. 2025. Vol. 26, №2. P. 51–58.




ГАСТРОЕНТЕРОЛОГІЯ

КНИГИ З ФОНДІВ ННМБУ



Вегетативна дисфункція при хронічному панкреатиті: клініко-патогенетичні особливості, оптимізація лікування та реабілітації : навч. посібник. *Л. Бабінець, З. Сабат.* Львів: Марченко Т. В., 2024. 127 с.

Шифр у фонді ННМБУ Б-101757



Клініко-патогенетичні особливості анемічних станів при стеатогепатиті алкогольної та неалкогольної етіології: монографія. *О. С. Хухліна, Т. М. Антофійчук, М. П. Антофійчук.* Чернівці: БДМУ, 2022. 121 с.

Шифр у фонді ННМБУ Б-100753



Гастроентерологія дитячого віку : навч. посібник. *Т. В. Стоєва, О. В. Джагіашвілі, М. Г. Мельниченко та ін.* Одеса: Політехперіодика, 2024. 260 с.

Шифр у фонді ННМБУ Б-101367



Хронічний панкреатит із гастродуоденальними порушеннями: клініко-патогенетичні особливості, комплексні підходи до їх корекції : навч. посібник. *Л. С. Бабінець, І. В. Махніцька.* Тернопіль: Осадца Ю. В., 2024. 167 с.

Шифр у фонді ННМБУ Б-101773



Диференційна діагностика найбільш поширених гастроентерологічних захворювань у дітей : навч. посібник. *Т. О. Крючко, І. М. Несіна, О. А. Пода та ін.* Львів: Магнолія 2006, 2024. 261 с.

Шифр у фонді ННМБУ Б-10740



Хронічний панкреатит у коморбідності з вірусним гепатитом С: клініко-патогенетичні особливості, оптимізація комплексного лікування : навч. посібник. *Л. С. Бабінець, Г. О. Хомин.* Тернопіль: Осадца Ю. В., 2024. 195 с.

Шифр у фонді ННМБУ Б-101774



Інформативні показники в діагностиці захворювань печінки та жовчовивідних шляхів : монографія. *І. Ю. Багмут, В. І. Жуков, І. Л. Колісник та ін.* Харків: Золоті сторінки, 2020. 87 с.

Шифр у фонді ННМБУ Б-99816



Язвенний колит. *Б. М. Даценко, А. Б. Даценко.* Харків: ПромАрт, 2021. 116 с.

Шифр у фонді ННМБУ Б-101769



СТАТТІ З ДЖЕРЕЛ ВІДКРИТОГО ДОСТУПУ

1. Гіперлептинемія у хворих на гастроєзофагеальну рефлюксну хворобу та ожиріння: підходи до оцінки та профілактики лептинорезистентності. *Л. М. Мосійчук, О. М. Татарчук, І. А. Кленіна та ін. Гастроентерологія.* 2025. Т. 59, №3. С. 174–180.
2. Грижа стравохідного отвору діафрагми, ахалазія стравоходу: якість життя і тригерні фактори розвитку в умовах війни. *О. М. Бабій, Л. В. Демешкіна, Б. Ф. Шевченко та ін. Гастроентерологія.* 2025. Т. 59, №3. С. 157–164.
3. Запальний фіброїдний поліп стравоходу: повідомлення про рідкісний клінічний випадок. *С. Опімах. Gastro Practice.* 2025. №3. С. 52–54.
4. Ларингофарингеальна рефлюксна хвороба: оновлений огляд механізмів, патофізіології, лікування та зв'язку з гастроєзофагеальною рефлюксною хворобою. *Т. Можина. Gastro Practice.* 2025. №2. С. 33–37.
5. Рекомендації Північноамериканського товариства дитячої гастроентерології, гепатології та харчування з менеджменту синдрому циклічного блювання в дітей (2025). *О. Демецька. Gastro Practice.* 2025. №4. С. 16–19.
6. Роль екзокринної панкреатичної недостатності в етіології функціональної диспепсії, резистентної до стандартного лікування. *Г. Гаврюшенко. Gastro Practice.* 2025. №4. С. 35–38.
7. Сеульський консенсус – 2025 «Клінічні настанови із синдрому подразненого кишківника». *Т. Можина. Gastro Practice.* 2025. №3. С. 5–11.
8. *Helicobacter pylori* infection and gastric microbiota: Insights into gastric and duodenal ulcer development. *Y. Pan, F.–Y. Jiao. World Journal of Gastroenterology.* 2025. Vol. 31, №7. 100044.
9. Modeling gastric intestinal metaplasia in 3D organoids using nitrosoguanidine. *Y. Li, J. Chen, T. Li et al. Journal of Molecular Cell Biology.* 2024. Vol. 16, №7. mjae030.
10. Pyroptosis in gastric mucosal injuryrelated diseases (Review). *B. Ji, Z. Ma, S. Liu et al. International Journal of Molecular Medicine.* 2025. Vol. 56, №4. 165.
11. Role of artificial intelligence in gastric diseases. *E. J. Gong, J. Woo, J. J. Lee et al. World Journal of Gastroenterology.* 2025. Vol. 31, №37. 111327.
12. The role of *Helicobacter pylori* heat shock proteins in gastric diseases' pathogenesis. *O. M. Manna, C. C. Bavisotto, M. I. Gratie. International Journal of Molecular Sciences.* 2025. Vol. 26, №11. 5065.
13. The role of non-helicobacter pylori bacteria in the pathogenesis of gastric diseases. *R. Tiwari, G. Tiwari, A. Gupta et al. Chinese Journal of Applied Physiology.* 2025. Vol. 41. e20250027.
14. Traditional Chinese medicine for chronic atrophic gastritis: Efficacy, mechanisms and targets. *L. Wang, Y.–J. Lian, J.–S. Dong et al. World Journal of Gastroenterology.* 2025. Vol. 31, №9. 102053.




ДЕРМАТОВЕНЕРОЛОГІЯ


КНИГИ З ФОНДІВ ННМБУ



Актуальні питання дерматовенерології та ВІЛ/СНІДУ: зб. наук. праць за матер. Всеукр. наук.-практ. онлайн конф. з міжнар. участю, присвяч. 150-річчю з дня народж. проф. І. М. Гіммеля, м. Харків, 21–22 листоп. 2024 р. Харків: Естет Прінт, 2024. 58 с.
Шифр у фонді ННМБУ Б-101945



Дерматоскопія та рак шкіри: посібник для мисливців на рак шкіри та меланому : пер. з англ. К. Розендаль, А. Марозава. Оновл. вид. Вінниця: Нова Книга, 2024. 388 с.
Шифр у фонді ННМБУ В-10778



Актуальні питання дерматології, венерології та ВІЛ/СНІД-інфекції : матер. наук. конф., присвяч. 190-річчю проф. О. Я. Бруєва. А. М. Дашук, ред. Харків: Естет Прінт, 2023. 92 с.
Шифр у фонді ННМБУ Б-101124



Діагностика трихомонадної інфекції : навч. посібник. І. В. Коноваленко, В. П. Рогачова, А. К. Маслович та ін. Київ, 2022. 78 с.
Шифр у фонді ННМБУ Г-1585




Дерматологія. Венерологія : підручник. Т. В. Святенко, І. В. Свистунов. Вінниця: Нова Книга, 2021. 651 с.
Шифр у фонді ННМБУ В-10375



Менеджмент пацієнтів із гніздовою алопецією : клінічні рекомендації. Ю. С. Овчаренко, І. М. Сербіна, ред. Харків: Харизма плюс, 2021. 98 с.
Шифр у фонді ННМБУ В-10286



Дерматологія, венерологія: що? де? коли? : посібник. О. О. Сизон, ред. Львів: Каменяр, 2021. 515 с.
Шифр у фонді ННМБУ Б-99950



Fitzpatrick's color atlas and synopsis of clinical dermatology. A. P. Saavedra, E. K. Roh, A. Mikailov. 9th ed. New York, etc.: McGraw Hill, 2023. XXVI, 966 p.
Шифр у фонді ННМБУ L 6439



СТАТТІ З ДЖЕРЕЛ ВІДКРИТОГО ДОСТУПУ

1. Апаратні методи у відновленні шкіри обличчя під час реабілітації після пластичних та реконструктивних операцій. К. С. Гутченко, О. С. Шевчук, А. О. Савицька та ін. *Медичні перспективи*. 2025. Т. 30, №3. С. 25–30.
2. Дифузний шкірний мастоцитоз із везикулобульозними проявами (випадок з практики та огляд літератури). Л. А. Болотна, О. І. Саріан. *Дерматологія та венерологія*. 2025. №1. С. 33–38.
3. Невропатичний свербіж шкіри: практичні аспекти діагностики та лікування. Р. В. Свістільнік, Д. С. Поліщук, Г. С. Московко та ін. *Вісник Вінницького національного медичного університету*. 2025. Т. 29, №3. С. 527–537.
4. Роль шкіри як гормонально активного органу в механізмах розвитку патології шкіри: огляд літератури. Л. О. Ковтун. *Дерматологія та венерологія*. 2025. №1. С. 7–16.
5. Сексуально набутий реактивний артрит: етіологічні чинники та клініко-епідеміологічні особливості. Г. М. Бондаренко, І. М. Нікітенко, О. А. Безрученко. *Дерматологія та венерологія*. 2025. №2. С. 23–25.
6. Сучасні підходи до ведення пацієнтів з синдромом Стівенса–Джонсона та токсичним епідермальним некролізом. Т. Р. Уманець, А. А. Буратинська, В. Є. Хоменко та ін. *Астма та алергія*. 2025. №3. С. 62–74.
7. Сучасні підходи до таксономії, класифікації та лікування хронічної екземи кистей (огляд літератури). О. О. Яворовська, Е. О. Мурзіна, М. В. Пацеля. *Український медичний часопис*. 2025. №6. С. 43–49.
8. Clinical pattern of dermatological diseases in geriatric patients: A cross-sectional study from Central India. V. N. Sadhwani, N. J. Vithalani, A. P. Dani et al. *Cureus*. 2025. Vol. 17, №2. e78468.
9. Gene therapies in dermatological diseases: A breakthrough in treatment. W. Lisińska, P. Cegiętka, Z. Zalewska et al. *International Journal of Molecular Sciences*. 2025. Vol. 26, №14. 6592.
10. Metabolic syndrome and dermatological diseases: Association and treatment. J. Xia, L. Ding, G. Liu. *Nutrition and Metabolism*. 2025. Vol. 22, №1. 36.
11. Rare but not to be overlooked: Epidemiology and strategies for rare dermatological diseases in China. Y. Han, Q. Zhuo, N. Chen et al. *Intractable and Rare Diseases Research*. 2025. Vol. 14, №3. P. 151–161.
12. Skin microbiome and dermatologic disorders. T. C. Scharschmidt, J. A. Segre. *Journal of Clinical Investigation*. 2025. Vol. 135, №3. e184315.
13. The sebaceous gland: A key player in the balance between homeostasis and inflammatory skin diseases. S. Mosca, M. Ottaviani, S. Briganti et al. *Cells*. 2025. Vol. 14, №10. 747.
14. Topical treatments for rare genetic dermatological diseases: A narrative review. B. A. Oliveira, A. Torres, E. Ricci-Júnior et al. *Pharmaceuticals*. 2025. Vol. 18, №11. 1762.



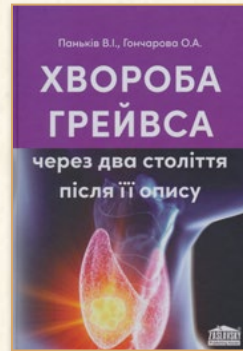
ЕНДОКРИНОЛОГІЯ

КНИГИ З ФОНДІВ ННМБУ



Вплив патології щитоподібної залози на стан репродуктивного здоров'я та перебіг вагітності : навч. посібник. *І. М. Нікітіна, А. М. Лобода.* Суми: Сум. держ. ун-т, 2023. 118 с.

Шифр у фонді ННМБУ Б-101574




Хвороба Грейвса через два століття після її опису : монографія. *В. І. Паньків, О. А. Гончарова.* Київ: Заславський О. Ю., 2024. 238 с.

Шифр у фонді ННМБУ Б-101794




Гіперальдостеронізм у дітей : навч.-метод. посібник. *О. Є. Абатуров, Т. О. Крючко, А. О. Нікуліна та ін.* Львів: Магнолія 2006, 2024. 118 с.

Шифр у фонді ННМБУ Б-101692



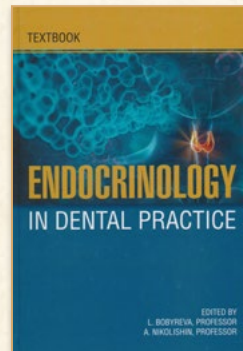
Endocrinology: pathophysiology to therapy. *A. Quarde.* Hoboken; Chichester: Wiley Blackwell, 2024. XX, 358 p.

Шифр у фонді ННМБУ S 12288




Клінічна ендокринологія в питаннях і відповідях : навч. посібник. *Й. І. Пічкарь, М. А. Дербак, В. І. Паньків та ін.* Ужгород: УжНУ «Говерла», 2024. 279 с.

Шифр у фонді ННМБУ Б-101885




Endocrinology in dental practice : textbook. *L. Bobyrev, A. Nikolishin, ed.* Poltava: Published by S. Hovorov, 2021. 174 p.

Шифр у фонді ННМБУ S 11796



COVID-19 та ендокринна система: монографія. *В. І. Цимбалюк, М. Д. Тронько, В. В. Попова та ін.* Біла Церква: Час Змін Інформ, 2023. 554 с.

Шифр у фонді ННМБУ К-566 КолЦимбал



Endokrynologia ginekologiczna. Cz. 1: Zespół policystycznych jajników. *R. Jacha, A. Jakimiuka, M. Krzyczkowskiej-Sendrakowskiej, red.* Gdynia: Wydawnictwo Echokompendium, 2020. 213 s.

Шифр у фонді ННМБУ L 6538



СТАТТІ З ДЖЕРЕЛ ВІДКРИТОГО ДОСТУПУ

1. Генетичні й епігенетичні маркери при тиреоїдиті Хашімото. Л. Стрільчук. *Ендо Practice*. 2025. №5. С. 16–18.
2. Дослідження функції щитоподібної залози при первинному гіпотиреозі. Т. Можина. *Ендо Practice*. 2025. №5. С. 13–15.
3. Класифікація вогнепальних поранень щитоподібної залози. Е. М. Хорошун, І. А. Лурін, К. В. Місюра та ін. *International Journal of Endocrinology*. 2025. Vol. 21, №7. P. 681–686.
4. Левотироксин натрію як стандарт монотерапії: рекомендації Європейської тиреоїдної асоціації щодо лікування гіпотиреозу (2025). О. Демецька. *Ендо Practice*. 2025. №6. С. 5–10.
5. Патофізіологія дизрегуляційного і класичного патологічних процесів та можливості використання методів поляризаційної біомедичної оптики в діагностиці захворювань щитоподібної залози. Ю. Є. Роговий, О. В. Білоокій, О. Г. Ушенко. *International Journal of Endocrinology*. 2025. Vol. 21, №7. P. 700–707.
6. Показники рівня вітаміну D у сироватці крові та їх зв'язок з поліморфізмом BSM1 гена рецептора вітаміну D у дітей української популяції з діабетом 1 типу. І. В. Лукашук, М. О. Ризнічук, Т. М. Малиновська та ін. *International Journal of Endocrinology*. 2025. Vol. 21, №7. P. 694–699.
7. Роль метформіну-SR і вітаміну D у запобіганні прогресуванню переддіабету до цукрового діабету 2-го типу. Г. Гаврюшенко. *Ендо Practice*. 2025. №6. С. 28–32.
8. Changes in clinical features of adrenal Cushing syndrome: A national registry study. Т. Katabami, S. Asai, R. Matsuba et al. *Endocrine Connections*. 2025. Vol. 14, №5. e240684.
9. Efficacy and safety of variable-dose metformin as adjunctive therapy to insulin in adolescents with type 1 diabetes mellitus: A systematic review and network meta-analysis. С. Li, L. Qiao, T. Li. *BMC Endocrine Disorders*. 2025. Vol. 25, №1. 224.
10. Endocrine disorders in children with primary mitochondrial diseases: Single center experience. E. D. P. Çakır, M. Ersoy, N. Ç. Biçer et al. *Journal of Clinical Research in Pediatric Endocrinology*. 2025. Vol. 17, №1. P. 34–45.
11. Myosteatosi and type 2 diabetes mellitus. L. B. Oliveira, V. O. E. Silva, Í. C. L. Jucá et al. *Acta Medica*. 2025. Vol. 68, №2. P. 37–44.
12. Ovarian tachykinin signaling system induces the growth of secondary follicles during the gonadotropin-independent process. Т. Kawada, M. Aoyama, S. Matsubara et al. *Journal of Biological Chemistry*. 2025. Vol. 301, №4. 108375.
13. SID/SIEDP expert consensus on optimizing clinical strategies for early detection and management of wolfram syndrome. G. Frontino, M. Delvecchio, S. Prudente et al. *Journal of Endocrinological Investigation*. 2025. Vol. 48, №3. P. 507–525.
14. The endocrinological basis for polycystic ovary syndrome: An evolutionary perspective. D. A. Dumesic, B. J. Crespi, V. Padmanabhan et al. *Endocrinology*. 2025. Vol. 166, №12. bqaf160.




ІННОВАЦІЇ В МЕДИЦИНІ

КНИГИ З ФОНДІВ ННМБУ



Біохімічні механізми токсичності карбонових наночастинок у біологічних системах : монографія. *М. М. Корда, Л. М. Палиця, Н. Я. Летняк.* Тернопіль: Укрмедкнига, 2021. 179 с.

Шифр у фонді ННМБУ Б-100230




Наночастинки золота і чоловіча репродуктивна система: монографія. *О. М. Калейнікова, В. О. Срібна, Т. В. Блашків та ін.* Київ: Інтерсервіс, 2023. 174 с.

Шифр у фонді ННМБУ Б-101370



Застосування полімерних наночастинок для адресної доставки лікарських засобів: монографія. *М. М. Корда, О. О. Шевчук, Я. В. Панасюк та ін.* Тернопіль: Укрмедкнига, 2021. 215 с.

Шифр у фонді ННМБУ Б-100224




Механокінетика вісцеральних гладеньких м'язів та її модуляція наноматеріалами: проект «Наукова книга». *С. О. Костерін, О. В. Цимбалюк.* Київ: Наукова думка, 2022. 301 с.

Шифр у фонді ННМБУ Б-10523



Наноматеріали в хімії та фармації : навч.-метод. посібник. *Л. Л. Пилипчук, В. М. Близняк.* Херсон: Олди-плюс, 2020. 166 с.

Шифр у фонді ННМБУ Б-99561




Emerging materials and technologies for bone repair and regeneration. *A. Kumar, S. Singh, P. Singh, ed.* Boca Raton; London; New York: CRC Press Taylor and Francis group, 2025. XXVI, 425 p.

Шифр у фонді ННМБУ S 12303



Нанотехнології в медицині та біології : навч. посібник. *Д. М. Заячук.* Львів: Вид-во Львів. політехніки, 2022. 301 с.

Шифр у фонді ННМБУ В-10468



Single-stranded RNA phages: from molecular biology to nanotechnology. *P. Pumpens.* Boca Raton; London; New York: CRC Press, Taylor and Francis group, 2020. XVII, 616 p.

Шифр у фонді ННМБУ Z 3588



СТАТТІ З ДЖЕРЕЛ ВІДКРИТОГО ДОСТУПУ

1. Сучасні аспекти застосування комп'ютер-асистованих апаратів зовнішньої фіксації (Огляд літератури). В. Л. Суворов, Т. А. Євлантьєва, Ю. А. Кулик та ін. *Terra Orthopaedica*. 2025. №2. Р. 48–63.
2. Використання штучного інтелекту в ортодонтичній стоматології (огляд літератури). Ю. Є. Локота, Є. Ю. Локота, М. Е. Ізай та ін. *Український стоматологічний альманах*. 2025. №2. С. 45–47.
3. Екологічні аспекти відновлення довкілля: створення та застосування нановуглецевих сорбентів. Ю. Л. Забулонов, Т. І. Мельниченко, В. М. Кадишников та ін. *Довкілля та здоров'я*. 2025. №2. С. 46–54.
4. Нанотехнології у стоматології: діагностика та лікування (огляд літератури). С. В. Будянський, І. А. Воловик. *Art of Medicine*. 2024. №3. С. 202–206.
5. Рак щитоподіної залози: сучасна класифікація, напрямки морфологічної діагностики, нанотехнології. Е. Кіндратів, З. Гурик, Н. Чуйко. *Прикарпатський вісник наукового товариства імені Шевченка*. Пульс. 2024. №1. С. 17–28.
6. Робот-асистентна хірургія як компонент упровадження сучасних медичних технологій в охорону здоров'я України. І. М. Салайда. *Здобутки клінічної і експериментальної медицини*. 2025. №3. С. 180–185.
7. Роль рентгенографії та мультиспіральної комп'ютерної томографії органів грудної клітки в діагностиці та післяопераційному спостереженні пацієнтів з об'ємними утвореннями легень. А. А. Мельникова, С. В. Федьків. *Український медичний часопис*. 2025. №5. С. 105–108.
8. Світовий ринок наномедицини: стан, сегментний аналіз, динаміка та перспективи. В. В. Малишев, А. І. Габ, Д. Б. Шахнін. *Економічний вісник Донбасу*. 2025. №1. С. 31–44.
9. Сучасне бачення та практичні аспекти механізму нейропластичності при проведенні реабілітації. І. Б. Чень, О. І. Боднар, Л. О. Вакуленко та ін. *Здобутки клінічної і експериментальної медицини*. 2025. №3. С. 186–189.
10. Телемедицина в офтальмології: глобальні тенденції. Г. С. Зделова. *Клінічна та профілактична медицина*. 2025. №6. С. 88–96.
11. Трансфорамінальна ендоскопічна мікродискектомія в лікуванні пацієнтів із грижами міжхребцевих дисків у поперековому відділі хребта. О. М. Тарасенко. *Ukrainian Neurosurgical Journal*. 2025. Vol. 31, №2. Р. 37–43.
12. Advancements and perspectives in nanotechnology and nanomedicine. O. Morozova. *Viruses*. 2025. Vol. 17, №5. 638.
13. Forging a new frontier: Antimicrobial peptides and nanotechnology converging to conquer gastrointestinal pathogens. C. S. C. Canales, C. A. Roque-Borda, J. I. M. Cazorla et al. *Small*. 2025. Vol. 21, №26. e2501431.
14. How advanced is nanomedicine for atherosclerosis? X. Gu, L. Du, R. Lin et al. *International Journal of Nanomedicine*. 2025. Vol. 20. Р. 3445–3470.
15. Nanomedicine: The new trend and future of precision medicine for inflammatory bowel disease. H. Li, M. Pan, Y. Li et al. *Chinese Medical Journal*. 2024. Vol. 137, №24. Р. 3073–3082.
16. Nanotechnology for immuno-oncology. A. J. Grippin, D. Lee, E. E. Parkes et al. *Nature Cancer*. 2025. Vol. 6, №8. Р. 1311–1325.
17. Nanotechnology for the diagnosis and treatment of liver cancer. Y. Cai, W. Wang, Q. Jiao et al. *International Journal of Nanomedicine*. 2024. Vol. 19. Р. 13805–13821.
18. Smart transplants: emerging role of nanotechnology and big data in kidney and islet transplantation, a frontier in precision medicine. R. Deshpande, T. Augustine. *Frontiers in Immunology*. 2025. Vol. 16. 1567685.

МЕДИЧНА РЕАБІЛІТАЦІЯ

КНИГИ З ФОНДІВ ННМБУ



Рекомендації Всесвітнього конгресу експертів з ендопротезування суглобів : посібник. С. Є. Бондаренко, Д. Парвізі. Харків: Точка, 2025. 319 с.
Шифр у фонді ННМБУ Г-1599



Фізична медицина і реабілітація за Бреддомом : пер. 6-го вид.: у 2 т. Т. 1. Д. К. Чіфу, гол. ред. Київ: Медицина, 2025. XVIII, 765 с.
Шифр у фонді ННМБУ Г-1601



Ремодельовання міокарда лівого передсердя при фізичних навантаженнях та у відновлювальному періоді : монографія. О. Д. Лисаченко, Г. А. Єрошенко, К. В. Шевченко та ін. Полтава: Укрпромторгсервіс, 2023. 123 с.
Шифр у фонді ННМБУ Б-100998



Фізична медицина і реабілітація за Бреддомом : пер. 6-го вид.: у 2 т. Т. 2. Д. К. Чіфу, гол. ред. Київ: Медицина, 2025. XIV, 737 с.
Шифр у фонді ННМБУ Г-1602



Струс головного мозку (легка закрыта черепно-мозговая травма) : навч. посібник. Е. М. Хорошун, О. Л. Товажнянська, І. І. Кириченко та ін. Харків: Бровін О. В., 2023. 32 с.
Шифр у фонді ННМБУ Б-101469



Хмарна платформа пацієнт-центричної телереабілітації онкологічних хворих на основі математичного моделювання : колективна монографія. О. В. Палагін, П. І. Стецюк, ред. Київ: Ін-т кібернетики ім. В. М. Глушкова НАН України, 2024. 386 с.
Шифр у фонді ННМБУ Б-101793



Теоретичні та практичні аспекти фізичної реабілітації : зб. матер. І регіон. студ. наук.-практ. конф., 13–14 трав. 2020 р. А. Гурова, Ю. Карпухіна, упоряд. Херсон: Вишемирський В. С., 2020. 75 с.
Шифр у фонді ННМБУ Б-99469



Poradnik dla rodziców dzieci z mózgowym porażeniem dziecięcym (MPD). Warszawa: Nutricia Polska Sp. z o. o., 2023. 50 s.
Шифр у фонді ННМБУ L 6549



СТАТТІ З ДЖЕРЕЛ ВІДКРИТОГО ДОСТУПУ

1. Вплив фізичної терапії на амплітуду рухів у поперековому відділі хребта в пацієнтів з остеохондрозом. У. П. Гевко, Д. В. Попович, В. І. Бойко та ін. *Public Health Journal*. 2025. №1. Р. 46–51.
2. Клінічний реабілітаційний менеджмент осіб з латеральним епіконділітом ліктьового суглоба. О. В. Бессарабова, Т. М. Жаворонкова, Г. М. Страколист та ін. *Public Health Journal*. 2025. №1. Р. 26–32.
3. Особливості показників моторних рухових функцій у дітей молодшого шкільного віку із церебральним паралічем спастичної форми. С. А. Холодов, В. О. Кашуба, А. А. Гребеніна. *Rehabilitation & Recreation*. 2025. Vol. 19, №3. Р. 129–142.
4. Реалізація системи фізичної терапії у різні періоди ревматоїдного артрити. А. О. Ногас, І. О. Сяська, М. М. Худоб'як. *Rehabilitation & Recreation*. 2025. Vol. 19, №3. Р. 55–67.
5. Розробка та оцінка ефективності програми оздоровчо-рекреаційної рухової активності для чоловіків похилого віку. О. В. Хома, І. М. Грузус, В. Д. Єднак. *Rehabilitation & Recreation*. 2025. Vol. 19, №3. Р. 202–215.
6. Роль фізичного терапевта у відділенні інтенсивної терапії для пацієнтів з інсультом. К. А. Тимрук–Скоโรปад, О. Я. Дуб, О. Р. Левчук. *Rehabilitation & Recreation*. 2025. Vol. 19, №3. Р. 79–87.
7. Фізична реабілітація при лікуванні гастриту: терапевтичний кейс занять. В. Л. Васюк, Р. В. Служенська. *Актуальні проблеми сучасної медицини: Вісник Української медичної стоматологічної академії*. 2025. Т. 25, №3. С. 205–209.
8. A novel approach to cancer rehabilitation: Assessing the influence of exercise intervention on postoperative recovery and survival rates. X. Chen, Z. Li, J. Zhang. *International Journal of Surgery*. 2025. Vol. 111, №5. Р. 3373–3385.
9. Cardio-oncology rehabilitation and exercise: Evidence, priorities, and research standards from the ICOS-CORE working group. S. C. Adams, F. Rivera-Theurel, J. M. Scott et al. *European Heart Journal*. 2025. Vol. 46, №29. Р. 2847–2865.
10. Challenges in the transition between medical and vocational rehabilitation: A qualitative focus group study with service providers in Germany. E. Wengemuth, L. Kleist, L. Kühn et al. *BMC Health Services Research*. 2025. Vol. 25, №1. 184.
11. Chronic heart failure and coronary artery disease: Pharmacological treatment and cardiac rehabilitation. M.–A. Ciuca-Pană, A. Boulmpou, C. Ileri et al. *Medicina (Kaunas)*. 2025. Vol. 61, №2. 211.
12. Exercise parameters to consider for Achilles tendinopathy: A modified Delphi study with international experts. Y. Demangeot, S. O'Neill, F. Degache et al. *British Journal of Sports Medicine*. 2025. Vol. 59, №19. Р. 1337–1349.
13. Needs for rehabilitation in China: Estimates based on the global burden of disease study 1990–2019. T. Tian, L. Zhu, Q. Fu et al. *Chinese Medical Journal*. 2025. Vol. 138, №1. Р. 49–59.
14. Physical therapy for idiopathic facial paralysis: A systematic review. E. A. Varelas, S. Gidumal, H. Verma et al. *American Journal of Otolaryngology*. 2025. Vol. 46, № 1. 104511.



НЕВРОЛОГІЯ

КНИГИ З ФОНДІВ ННМБУ




Введение в глгиологию и глгопатологию : учеб. пособие. Ч. 2. *А. Н. Макаренко, Т. Ю. Квитницкая–Рыжова, С. П. Луговской и др.* Киев: Пропапір, 2024. 164 с.

Шифр у фонді ННМБУ В-10795




Міастенія : підручник. *Ю. О. Матвієнко, Т. І. Негрич.* Львів: [б. в.], 2021. 91 с.

Шифр у фонді ННМБУ Б-99975



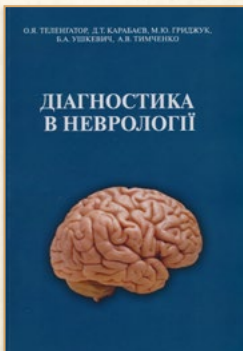
Дитина і сенсорна інтеграція. Розуміння прихованих проблем розвитку з практичними рекомендаціями для батьків та спеціалістів: пер. з англ. *Е. Джин Айрес, Д. Роббінс.* 25-те вид. перегл. й оновлене. Київ: Вид-во Ростислава Бурлаки, 2024. 265 с.

Шифр у фонді ННМБУ 159.9 А-367



Неврологічні ускладнення неоптимального рухового стереотипу плечового регіону: діагностична та терапевтична тактика : метод. рек. *О. Г. Морозова, О. А. Ярошевський.* Київ: Проф. вид. Україна, 2021. 32 с.

Шифр у фонді ННМБУ Б-101625



Діагностика в неврології: для лікарів-неврологів, лікарів загальної практики та для сімейних лікарів : монографія. *О. Я. Теленгатор, Д. Т. Карабаєв, М. Ю. Гридчук та ін.* Київ: Інтерсервіс, 2015. 414 с.

Шифр у фонді ННМБУ Б-101924



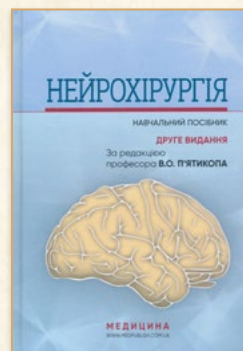
Нейропсихіатрія та поведінкова неврологія : посібник: пер. 3-го вид. *Дж. Дж. Баррі, С. Н. Баджестан, Д. Л. Камінска та ін., ред.* Київ: Медицина, 2024. 361 с.

Шифр у фонді ННМБУ В-10696



Інфузійна терапія в неврології і нейрохірургії : посібник-довідник. *М. Є. Поліщук, О. А. Галушко, М. І. Гуменюк та ін.* Київ: Книга плюс, 2020. 304 с.

Шифр у фонді ННМБУ І-743 КолПол



Нейрохірургія : навч. посібник. *В. О. П'ятикоп, ред.* 2-ге вид., перероб. та допов. Київ: Медицина, 2025. 182 с.

Шифр у фонді ННМБУ Б-101938




СТАТТІ З ДЖЕРЕЛ ВІДКРИТОГО ДОСТУПУ

1. Вільні радикали як об'єкт спрямованої нейропротекторної дії в неврології: як розірвати «зачароване коло» ішемічного каскаду. С. Г. Бурчинський. *Український медичний часопис*. 2025. №5. С. 25–29.
2. Коморбідність неврологічних проявів при COVID-19. І. О. Філюк, О. І. Кальбус. *Український медичний часопис*. 2025. №5. С. 88–91.
3. Нейроофтальмологічна симптоматика компресійної оптичної нейропатії залежно від положення хіазми та поширення аденоми гіпофіза. К. С. Єгорова, О. В. Українець. *Ukrainian Neurosurgical Journal*. 2025. Vol. 31, №3. Р. 22–29.
4. Неспецифічний біль у попереку: короткий огляд рекомендацій і практичні аспекти їх застосування. О. А. Сартакова. *Український медичний часопис*. 2025. №7. С. 19–25.
5. Пункційна лазерна мікродиссектомія в лікуванні багаторівневих протрузій і гриж поперекових міжхребцевих дисків. М. О. Зорін, М. М. Зорін. *Ukrainian Neurosurgical Journal*. 2025. Vol. 31, №3. Р. 65–68.
6. Сучасні погляди на діагностику міастенії. В. А. Шевченко, О. І. Кальбус. *Український медичний часопис*. 2025. №6. С. 65–68.
7. Церебральна амілоїдна ангіопатія як один з найпоширеніших видів хвороб дрібних судин головного мозку. Ю. О. Кищук, М. О. Черних, О. В. Солейко та ін. *Український медичний часопис*. 2025. №5. С. 99–101.
8. Complex exercises improve cognition in people with Parkinson's disease and freezing of gait. C. Silva-Batista, F. O. Almeida, A. Batista et al. *Neurorehabilitation and Neural Repair*. 2025. Vol. 39, №1. Р. 3–15.
9. Early neurological deterioration in acute lacunar ischemic stroke: Systematic review of incidence, mechanisms, and prospects for treatment. D. J. Werring, H. Ozkan, F. Doubal et al. *International Journal of Stroke*. 2025. Vol. 20, №1. Р. 7–20.
10. Incidence and prevalence of functional neurological disorder: A systematic review. S. A. Finkelstein, C. Diamond, A. Carson et al. *Journal of Neurology, Neurosurgery and Psychiatry*. 2025. Vol. 96, №4. Р. 383–395.
11. Neurological outcome predictors after extracorporeal cardiopulmonary resuscitation: A systematic review. D. Woszczyk, W. Zasada, H. Cholerzyńska et al. *Systematic Reviews*. 2025. Vol. 14, 1. 67.
12. Perturbations in gut microbiota composition in patients with autoimmune neurological diseases: A systematic review and meta-analysis. X. Deng, X. Gong, D. Zhou, *Frontiers in Immunology*. 2025. Vol. 16. 1513599.
13. Therapeutic potential of cannabinoids in neurological conditions: A systematic review of clinical trials. A. Y. Hakami, F. S. Alshehri et al. *Frontiers in Pharmacology*. 2025. Vol. 16. 1521792.
14. Transcranial ultrasound stimulation parameters for neurological diseases: A systematic review. J. Wang, H. Wang, T. Jiang et al. *Frontiers in Neurology*. 2025. Vol. 16. 1567482.



НЕІНФЕКЦІЙНІ ЗАХВОРЮВАННЯ


КНИГИ З ФОНДІВ ННМБУ




Ішемічний інсульт: вторинна стаціонарна допомога : навч. посібник. *Т. І. Негрич, Н. Л. Боженко, Ю. О. Матвієнко.* Львів: Осадца Ю. В., 2019. 159 с.
Шифр у фонді ННМБУ Б-101614



Системний червоний вовчак: клінічні настанови. *В. М. Коваленко, Д. Г. Рекалов, Р. І. Яцишин та ін.* Київ: [б. в.], 2020. 74 с.
Шифр у фонді ННМБУ С-409 КолНикул




Класифікація, стандарти діагностики та лікування порушень ритму і провідності серця. *О. С. Сичов, ред.* Київ: Четверта хвиля, 2025. 323 с.
Шифр у фонді ННМБУ Б-101971



Фактори ризику та антиризик у хворих з сімейною і спорадичною формами розсіяного склерозу : монографія. *Т. В. Негреба, В. М. Кіржнер, Н. П. Волошина та ін.* Харків: Строков Д. В., 2024. 135 с.
Шифр у фонді ННМБУ Б-101648



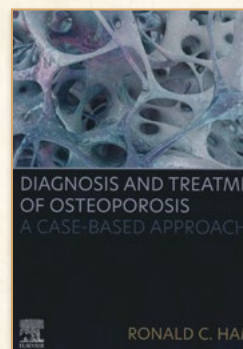
Нехай серце б'ється. Поради досвідченого кардіолога. *Г. Солощенко.* Київ: Білка, 2025. 423 с.
Шифр у фонді ННМБУ Бібліотека здоров'я



Хромосомні захворювання : навч.-метод. посібник. *О. Є. Абатуров, ред.* Дніпро: Ліра, 2024. 433 с.
Шифр у фонді ННМБУ Б-101650



Профілактика та контроль неінфекційних захворювань в Україні : посіб. для викладача: Діємо для здоров'я: українно-швейцарський проєкт. *Ю. Вернигор, Л. Гейко, Ян Кот та ін.* Київ, 2022. 400 с.
Шифр у фонді ННМБУ Г-1529



Diagnosis and treatment of osteoporosis: a case-based approach. *R. C. Hamdy.* Amsterdam: Elsevier, 2024. XVIII, 387 p.
Шифр у фонді ННМБУ S 12287



СТАТТІ З ДЖЕРЕЛ ВІДКРИТОГО ДОСТУПУ

1. Вивчення безпосередніх результатів лікування пацієнтів з мітральними вадами серця ускладненими атріомегалією. В. Ж. Букарім, В. В. Попов. *Актуальні проблеми сучасної медицини: Вісник Української медичної стоматологічної академії*. 2025. Т. 25, №3. С. 12–16.
2. Вміст фактору росту нервів у крові хворих на ішемічний інсульт в залежності від тяжкості захворювання. П. В. Лебединець, О. Л. ТОВАЖНЯНСЬКА. *Актуальні проблеми сучасної медицини: Вісник Української медичної стоматологічної академії*. 2025. Т. 25, №3. С. 39–43.
3. Інноваційні принципи моніторингу факторів ризику неінфекційних захворювань та обґрунтування механізмів його інтеграції в міжсекторальну діяльність з охорони здоров'я. М. Д. Дячук, Д. Д. Дячук, О. Л. Зюков та ін. *Клінічна та профілактична медицина*. 2025. №6. С. 105–114.
4. Клініко-інструментальні критерії прогнозу перебігу спадкової моторно-сенсорної нейропатії А типу. І. О. Говбах, О. Я. Гречаніна, Т. М. Цогоєва та ін. *Медичні перспективи*. 2025. Т. 30, №3. С. 92–104.
5. Мікробіом як системний регулятор здоров'я людини: сучасні уявлення і перспективи. Н. М. Олійник, Н. Я. Кравець, І. О. Стахурська та ін. *Здобутки клінічної і експериментальної медицини*. 2025. №3. С. 11–18.
6. Ревматоїдний артрит та асоційовані патології органів дихальної системи (Огляд літератури). А. П. Стахова, О. М. Кармазіна, Я. О. Кармазін. *Сімейна медицина. Європейські практики*. 2025. №3. С. 80–86.
7. Фібриляція передсердь у пацієнта з преекзитацією (випадок з практики). С. В. Дзира. *Здобутки клінічної і експериментальної медицини*. 2025. №3. С. 196–200.
8. Chronic kidney disease and valvular heart disease: State of the art. S. Saltarocchi, M. D'Abramo, P. De Orch et al. *Physiological Reports*. 2025. Vol. 13, №18. e70544.
9. Dysfunctional cardiomyocyte signalling and heart disease. Z. L. Ridgway, X. Li. *Current Opinion in Cell Biology*. 2025. Vol. 94. 102517.
10. Gut-heart axis: Cardiac remodeling and heart failure in the context of inflammatory bowel disease and dysbiosis. T. Kochkarian, H. I. Nagy, Q. Li. *American Journal of Physiology-Gastrointestinal and Liver Physiology*. 2025. Vol. 329, №1. P. G122-G137.
11. Materials advances in devices for heart disease interventions. G. K. Jalandhra, L. Srethbhakdi, J. Davies et al. *Advanced Materials*. 2025. Vol. 37, №27. e2420114.
12. Molecular mechanisms of type 2 diabetes-related heart disease and therapeutic insights. G. C. Giraldo-Gonzalez, A. Roman-Gonzalez, F. Cañas et al. *International Journal of Molecular Sciences*. 2025. Vol. 26, №10. 4548.
13. Physiological measures variability and risks of heart disease and stroke: Evidence from three cohort studies. W. Liu, L. Fan, D. Shi et al. *BMC Medicine*. 2024. Vol. 22, №1. 590.
14. The association of triglyceride-glucose and triglyceride-glucose related indices with the risk of heart disease in a national. X. Tang, K. Zhang, R. He. *Cardiovascular Diabetology*. 2025. Vol. 24, №1. 54.



ОНКОЛОГІЯ

КНИГИ З ФОНДІВ ННМБУ



Введение в глиологию и глиопатологию : учеб. пособие. Ч. 2. *А. Н. Макаренко, Т. Ю. Квитницкая-Рыжова, С. П. Луговской и др.* Киев: Пропапір, 2024. 164 с.

Шифр у фонді ННМБУ В-10795




Фізична терапія в онкології : навч. посібник. *Д. В. Попович, У. П. Гевко, К. В. Миндзів.* Тернопіль: ТНМУ «Укрмедкнига», 2025. 231 с.

Шифр у фонді ННМБУ Б-101940



Мастит непісляпологовий. №61. *Г. А. Білоненко, О. Г. Аксьонова, О. А. Аксьонов та ін.* Київ: Азбука, 2021. 165 с.

Шифр у фонді ННМБУ Б-99942




Breast cancer essentials: perspectives for surgeons. *M. Rezaï, M. A. Kocdor, N. Z. Canturk, ed.* Cham: Springer, 2021. XVI, 684 p.

Шифр у фонді ННМБУ S 12223



Новоутворення щелепно-лицевої ділянки : навч. посібник. *Н. Б. Кузняк, С. В. Ткачик.* Чернівці: БДМУ, 2023. 242 с.

Шифр у фонді ННМБУ Б-101073




Colorectal cancer : illustrated manual. *I. Y. Galaychuk, M. I. Dombrovych, T. Y. Uglyar.* Terнопil: TNMU Ukrmedknyha, 2023. 40 p.

Шифр у фонді ННМБУ L 6448



Оптимізація методів лікування лейоміоми матки в жінок репродуктивного віку : монографія. *М. Л. Кузьоменська, І. М. Нікітіна.* Суми: Сум. держ. ун-т, 2022. 214 с.

Шифр у фонді ННМБУ Б-100937



Nowotwory po przeszczepieniu narządów. *A. Jeziorski, red. nauk.; A. Durczyński, P. Hogendorf, red. wyd.* Gdańsk: Via Medica, 2020. XIV, 165 s.

Шифр у фонді ННМБУ S 12331



СТАТТІ З ДЖЕРЕЛ ВІДКРИТОГО ДОСТУПУ

1. Дивертивна ілеостома як чинник зменшення хірургічного навантаження у випадках неспроможності анастомозу при колоректальному раку. В. М. Лихман, В. Ю. Чемадура, А. О. Луценко. *Актуальні проблеми сучасної медицини: Вісник Української медичної стоматологічної академії*. 2025. Т. 25, №3. С. 92–95.
2. Довгострокові спостереження індукційної хімієпроменевої терапії проти індукційної хімієтерапії для потенційно резекційної стадії ПІА (N2) недрібноклітинного раку легені. В. Д. Захаричев, П. І. Гордійчук, Б. О. Борисяк. *Український медичний часопис*. 2025. №6. С. 120–124.
3. Ліпосомальні пегільовані форми препаратів у подоланні хімієрезистентності місцево-поширеного раку молочної залози. О. В. Мовчан, А. О. Ляшенко. *Український медичний часопис*. 2025. №5. С. 71–73.
4. Пошук таргетних генів для нових метаболічних стратегій терапії пухлин нирки. В. І. Римар Е. О. Стаховський, О. А. Кононенко та ін. *Онкологія*. 2024. Т. 26, № 4. С. 275–285.
5. Роль неoad'ювантної хімієтерапії в лікуванні, що зберігає фертильність, у пацієнок із раком шийки матки з розмірами пухлини понад 2 см. О. П. Ренкас, В. С. Свінцицький. *Український медичний часопис*. 2025. №6. С. 125–129.
6. Сучасні підходи до лікування раннього ВПЛ-асоційованого раку ротоглотки. Г. Г. Фокін, О. В. Кравець. *Клінічна онкологія*. 2025. Т. 15, №3. С. 146–156.
7. Фактори ризику та методи профілактики недостатності колоректальних анастомозів при хірургічному лікуванні раку прямої кишки. В. В. Василів, В. Д. Скрипко. *Онкологія*. 2024. Т. 26, №4. С. 257–266.
8. Global clinical trial landscape and therapeutic trends in bladder cancer: A systematic analysis. Y. Zhang, X. Wang, J. Li et al. *International Journal of Surgery*. 2025. Vol. 111, №9. P. 6449–6452.
9. Lipid rafts: Novel therapeutic targets for metabolic, neurodegenerative, oncological, and cardiovascular diseases. M. Warda, S. Tekin, M. Gama et al. *Lipids in Health and Disease*. 2025. Vol. 24, №1. 147.
10. Long-term outcomes of bladder-sparing therapy VS radical cystectomy in BCG-unresponsive non-muscle-invasive bladder cancer. J. I. Taylor, A. M. Kamat, M. A. O'Donnell et al. *BJU International*. 2025. Vol. 135, №2. P. 260–268.
11. Pulmonary hypertension in the field of hematological and oncological diseases. M. Lichtblau, F. Lador, B. Lechartier et al. *Respiration*. 2025. Vol. 104, №7. P. 466–475.
12. Resistance mechanisms and therapeutic strategies of CDK4 and CDK6 kinase targeting in cancer. J. J. Ascioffa, X. Wu, C. Adamopoulos et al. *Nature Cancer*. 2025. Vol. 6, №1. P. 24–40.
13. Salivary biomarkers for the prognosis of oncological and infectious diseases: A systematic review. H. I. Ar-bildo-Vega, S. Panda, F. H. Cruzado-Oliva et al. *Frontiers in Dental Medicine*. 2025. Vol. 6. 1662276.
14. Tailoring traditional Chinese medicine in cancer therapy. S. Li, X. Chen, H. Shi et al. *Molecular Cancer*. 2025. Vol. 24, №1. 27.



ОРГАНІЗАЦІЯ ОХОРОНИ ЗДОРОВ'Я

КНИГИ З ФОНДІВ ННМБУ



Актуальні питання фундаментальних дисциплін у медичних закладах вищої освіти: матер. Всеукр. наук.-практ. конф. з міжнар. участю, м. Рівне, 16 квіт. 2024 р. Ю. Ю. Козар, упоряд. Ужгород; Рівне: ЛДМУ; РІК-У, 2024. 298 с.

Шифр у фонді ННМБУ Б-101812



Правові основи охорони праці у медичній галузі: інформ. довідник. О. П. Яворовський, Ю. М. Скалецький, О. П. Бабкіна та ін., уклад. Київ: [б. в.], 2022. 27 с.

Шифр у фонді ННМБУ Б-100727



Захист населення і територій України від наслідків надзвичайних ситуацій і стихійних лих: навч. посібник. О. П. Шматенко, О. П. Ніколайчук, А. М. Соломенний та ін. Київ: Вид-во Людмила, 2023. 183 с.

Шифр у фонді ННМБУ Б-101673



Стоматологічна допомога в Україні: аналіз основних показників діяльності за 2021 рік: довідник. Ю. В. Вороненко, І. П. Мазур, О. В. Павленко. Кропивницький: Поліум, 2022. 75 с.

Шифр у фонді ННМБУ Б-101927



Первоклассный сервис в медицинском бизнесе: более 100 проверенных способов улучшить сервис. С. Ефремов. Харьков: Фактор, 2020. 189 с.

Шифр у фонді ННМБУ Б-10140




Стоматология в период трансформации системы охраны здоровья Украины: монография. І. Мазур, ред. Кропивницький: Поліум, 2024. 262 с.

Шифр у фонді ННМБУ Б-10781



Правові аспекти відпуску з аптек комбінованих лікарських засобів із вмістом контрольованих речовин: станом на квітень 2024 р. С. І. Терешук, В. І. Гапушка, О. А. Городецька. Львів: Вид-во Львів. політехніки, 2024. 23 с.

Шифр у фонді ННМБУ Б-101636



Управління фармацією в умовах сучасних викликів: монографія, присвячена 60-літтю створення кафедри організації і економіки фармації Львівського національного медичного університету імені Данила Галицького. І. Бушуєва, Ю. Ворошило, А. Горілик та ін. Львів: Простір-М, 2024. 205 с.

Шифр у фонді ННМБУ Б-10725



СТАТТІ З ДЖЕРЕЛ ВІДКРИТОГО ДОСТУПУ

1. [Аналіз відповідності українських діагностичних рекомендацій щодо псевдоексфоліаційного синдрому рекомендаціям Всесвітньої організації охорони здоров'я](#). О. П. Вітовська, Л. С. Васильєва. *Вісник соціальної гігієни та організації охорони здоров'я України*. 2025. №3. С. 91–94.
2. [Використання штучного інтелекту в освіті: потенціал, виклик чи можливість](#). І. В. Сімонова, А. В. Пачевська, А. В. Білошицька та ін. *Вісник Вінницького національного медичного університету*. 2025. Т. 29, №3. С. 462–468.
3. [Модель управління антимікробними препаратами на рівні первинної медико-санітарної допомоги](#). В. М. Лехан, Н. В. Пучкова, М. І. Заярський та ін. *Вісник соціальної гігієни та організації охорони здоров'я України*. 2025. №3. С. 121–127.
4. [Регіональні особливості надання стаціонарної дитячої психіатричної допомоги в умовах військового стану в Полтавській області](#). В. В. Борисенко. *Актуальні проблеми сучасної медицини: Вісник Української медичної стоматологічної академії*. 2025. Т. 25, №3. С. 8–11.
5. [Резистентний туберкульоз у дітей в українських реаліях: основні проблеми й напрями досліджень](#). Я. І. Доценко, О. Є. Сіваченко, І. Є. Шехтер. *Вісник соціальної гігієни та організації охорони здоров'я України*. 2025. №3. С. 18–26.
6. [Стратегія і тактика планування діяльності закладу первинної медичної допомоги на п'ятирічну перспективу в сучасних умовах України](#). Л. С. Бабінець, В. С. Цапок. *Вісник соціальної гігієни та організації охорони здоров'я України*. 2025. №3. С. 83–90.
7. [Сучасний стан надання лікувально-діагностичної допомоги населенню, яке проживає поблизу територій, на яких ведуться бойові дії \(на прикладі КНП «ОТМО м. Краматорськ»\)](#). О. В. Гейко, Т. Г. Гутор. *Вісник Вінницького національного медичного університету*. 2025. Т. 29, №3. С. 521–526.
8. [Disease accumulation and distribution across the lifespan in Swedish centenarians and non-centenarians: A nationwide life course comparison of longevity and health resilience](#). Y. Zhang, S. Murata, K. Schmidt-Mende et al. *EClinicalMedicine*. 2025. Vol. 87. 103396.
9. [Describing a programme of implementation-effectiveness research on the organization and implementation of frontline nursing care delivery into diverse health systems](#). M. Bender, M. M. Williams. *Journal of Advanced Nursing*. 2025. Vol. 81, №11. P. 8036-8049.
10. [Generative artificial intelligence use in healthcare: Opportunities for clinical excellence and administrative efficiency](#). S. S. Bhuyan, V. Sateesh, N. Mukul et al. *Journal of Medical Systems*. 2025. Vol. 49, №1. 10.
11. [Health system organization and logistics of trauma care since the Russian invasion of Ukraine: A qualitative assessment](#). L. L. Lawry, M. Janvrin, J. Korona-Bailey et al. *Inquiry*. 2025. Vol. 62. 46958025133327.
12. [Lean management and integrated care in Europe: An effective mix for a health system](#). L. Garattini, M. B. Martini. *British Journal of Hospital Medicine*. 2025. Vol. 86, №6. P. 1–6.
13. [The healthcare system in Sweden](#). J. F. Ludvigsson, D. Bergman, C. I. Lundgren et al. *European Journal of Epidemiology*. 2025. Vol. 40, №5. P. 563–579.
14. [The World Health Organization guideline for non-surgical management of chronic primary low back pain in adults: Implications for equitable care and strengthening health systems globally](#). A. M. Briggs, Y. Sumi, A. Banerjee. *Global Health Research and Policy*. 2025. Vol. 10, №1. 26.



ОРТОПЕДІЯ ТА ТРАВМАТОЛОГІЯ

КНИГИ З ФОНДІВ ННМБУ



Актуальні питання лікування патології суглобів та ендопротезування : матер. п'ятої наук.-практ. конф. м. Запоріжжя, 2–4 верес. 2021 р. Запоріжжя; Приморськ: Мотор Січ, 2021. 96 с.

Шифр у фонді ННМБУ Г-1456



Ротаторна манжета плеча. С. С. Страфун, С. В. Богдан, О. С. Страфун та ін. Київ: Фенікс, 2021. 355 с.

Шифр у фонді ННМБУ Б-101693



Анатомія опорно-рухового апарату : навч. посібник. В. С. Ликалюк, ред. 2-ге вид., випр. та допов. Львів: Магнолія 2006, 2024. 289 с.

Шифр у фонді ННМБУ Б-101759




Системи оцінки тяжко травмованої кінцівки в умовах сучасної війни : метод. рек. А. П. Лябах, О. А. Турчин, Т. М. Омельченко та ін., уклад. Київ: Етна-1, 2024. 15 с.

Шифр у фонді ННМБУ Б-101730



Атлас анатомії людини за Неттером. Класичний ділянковий підхід : пер. 8-го вид.: двомовне англо-укр. вид. Ф. Г. Неттер. Київ: Медицина, 2024. 719 с.

Шифр у фонді ННМБУ Г-1576




Emerging materials and technologies for bone repair and regeneration. A. Kumar, S. Singh, P. Singh, ed. Boca Raton; London; New York: CRC Press Taylor and Francis group, 2025. XXVI, 425 p.

Шифр у фонді ННМБУ S 12303



Виготовлення алогенних кісткових скафолдів за технологією госпітального кісткового банку : метод. рек. С. С. Страфун, С. Л. Голюк, Т. Є. Пшеничний та ін., уклад. Київ: Ін-т травматології та ортопедії НАМН України, 2023. 28 с.

Шифр у фонді ННМБУ Б-101362



TECC: Tactical emergency casualty care: course manual. National Association of Emergency Medical Technicians, Pre-Hospital Trauma Life Support Committee. 2nd ed. Burlington: Jones and Bartlett Learning, 2020. XII, 136 p.

Шифр у фонді ННМБУ S 12289



СТАТТІ З ДЖЕРЕЛ ВІДКРИТОГО ДОСТУПУ

1. Вплив діабетичної мікро-/макроангіопатії й нейропатії на діагностичну та лікувальну тактику при судинних захворюваннях нижніх кінцівок. Ю. С. Адамович, М. В. Максименко, В. В. Росоха та ін. *Український медичний часопис*. 2025. №6. С. 113–119.
2. Зміни біохімічних показників крові та сечі у пацієнтів з повторними компресійними переломами хребців на фоні остеопорозу. А. І. Попов, М. В. Молодюк, В. О. Куценко та ін. *Актуальні проблеми сучасної медицини: Вісник Української медичної стоматологічної академії*. 2025. Т. 25, №3. С. 54–60.
3. Особливості репарації кісткової тканини у хворих на синдром діабетичної стопи. Т. І. Тамм, О. В. Данилова, В. В. Непомнящий та ін. *Актуальні проблеми сучасної медицини: Вісник Української медичної стоматологічної академії*. 2025. Т. 25, №3. С. 106–110.
4. Порівняльний аналіз результатів хірургічного лікування пацієнтів з розривом ахілового сухожилка та коморбідною патологією. С. Ю. Гузь, С. В. Кононенко, О. В. Пеліпенко та ін. *Актуальні проблеми сучасної медицини: Вісник Української медичної стоматологічної академії*. 2025. Т. 25, №3. С. 17–21.
5. Сучасна тактика в діагностиці та лікуванні пацієнтів з гіпертрофованими синовіальними складками колінного суглоба. Я. В. Мерезко, О. А. Костогрив. *Український медичний часопис*. 2025. №5. С. 92–98.
6. Травма вуха – проблеми і перспективи. Р. Л. Бохонко, В. С. Савчин, О. Б. Матвійчук та ін. *Український медичний часопис*. 2025. №5. С. 102–104.
7. Травматичні ушкодження кісток верхньої кінцівки у цивільних постраждалих від сучасних бойових дій. Р. В. Деркач, Т. А. Євлантьєва. *Terra Orthopaedica*. 2025. №2. Р. 11–16.
8. Current developments in orthopaedic implant technology. A. Misir. *Journal of Orthopaedic Surgery and Research*. 2025. Vol. 20, №1. 927.
9. Diagnostic accuracy of fat pad sign, X-ray, and computed tomography in elbow trauma: Implications for treatment choices – A retrospective study. M. A. Afacan, K. K. Kilic, A. Temiz et al. *PeerJ*. 2025. Vol. 13. e18922.
10. Dutch multidisciplinary guideline on anterior knee pain: Patellofemoral pain and patellar tendinopathy. M. Ophay, S. Koëter, L. Ooijen et al. *Knee Surgery, Sports Traumatology, Arthroscopy*. 2025. Vol. 33, №2. Р. 457–469.
11. Elbow dislocation associated with severely displaced radial neck fracture and ulnar diaphyseal fracture in an 11-year-old girl – A very rare case report. L. Biernaux, V. Maestri, M. Deguée et al. *Journal of Orthopaedic Case Reports*. 2025. Vol. 15, №8. Р. 235–238.
12. Human-centered design of a health recommender system for orthopaedic shoulder treatment. A. Singh, B. Schooley, J. Mobley et al. *BMC Medical Informatics and Decision Making*. 2025. Vol. 25, №1. 17.
13. Hyperbaric oxygen therapy for the treatment of bone-related diseases. J. Feng, C. Zhu, J. Zou et al. *International Journal of Molecular Sciences*. 2025. Vol. 26, №3. 1067.
14. Optimising treatment expectations using a video-based intervention in orthopaedic surgery: Results from a randomised controlled trial. S. F. Zerth, C. Volberg, A.–K. Schubert, V. Ketter et al. *European Journal of Pain*. 2025. Vol. 29, №10. e70169.




ПСИХОТЕРАПІЯ

КНИГИ З ФОНДІВ ННМБУ



Діти війни: теоретико-методичні і практичні аспекти психологічної допомоги. В. Зливков, С. Лукомська. Київ; Ніжин: Лисенко М. М., 2022. 95 с.

Шифр у фонді ННМБУ Б-100504




Люди війни. Робота з ресурсами психіки : практич. посібник. Т. Павленко, Д. Костяна, Т. Ростовська та ін. Київ: Психобук, 2023. 148 с.

Шифр у фонді ННМБУ Б-101746



Емоції війни: горе й втрати. К. Карачун. Київ: Психобук, 2023. 93 с.

Шифр у фонді ННМБУ Б-101745



Техніки когнітивної терапії. Посібник психотерапевта : пер. з англ. Р. Л. Ліхи. Київ: Наук. світ, 2023. 746 с.

Шифр у фонді ННМБУ Б-101694



Життя в надії. Особливості психологічного супроводу родичів зниклих безвісти. Л. А. Рибик. Київ: Купріянова, 2024. 166 с.

Шифр у фонді ННМБУ Б-101732



Тіло веде лік. Як лишити психотравми в минулому: дієві техніки зцілення від психологічних травм : пер. з англ. Бессел Ван дер Колк. Харків: Віват, 2024. 622 с.

Шифр у фонді ННМБУ Б-101736



Краще (не) буває. Нейробіологія відчуттів, або Як повернути собі смак життя : пер. з англ. З. Сігал, Н. Фарб. Київ: Лабораторія, 2024. 216 с.

Шифр у фонді ННМБУ Б-101698



Я іду до психолога. К. Гольцберг. Харків: Віват, 2024. 190 с.

Шифр у фонді ННМБУ Бібліотека здоров'я



СТАТТІ З ДЖЕРЕЛ ВІДКРИТОГО ДОСТУПУ

1. EMDR-терапія у кризових умовах: український та міжнародний досвід. О. М. Близнюкова, О. О. Міненко. *Наукові записки. Серія: Психологія*. 2025. №3. С. 15–21.
2. Ефективність позитивної психотерапії в розвитку позитивного самоствавлення та корекції психологічних захистів особистості. О. С. Мироненко. *Психологія та соціальна робота*. 2025. №2. С. 109–125.
3. Застосування ідіографічного підходу до експрес-психотерапії емоційних та поведінкових розладів у дітей (метод кейсів). Г. Б. Соколова, І. М. Орленко. *Ментальне здоров'я*. 2025. №3. С. 158–162.
4. Когнітивно-поведінкова психотерапія в стратегіях відновлення в системі сучасної соціально-психологічної допомоги. В. Ю. Завацький, В. Р. Новацький. *Психологія та соціальна робота*. 2025. №2. С. 52–60.
5. Особливості психодіагностики та психотерапії відхилень у психічному розвитку особистості. Г. Мозгова, С. Поліщук, О. Якимчук. *Наука і освіта*. 2025. №1. С. 31–21.
6. Психологічне консультування та психотерапія нарцисичного розладу особистості в методі транзакційного аналізу. Г. Ю. Яворська, А. І. Геляс. *Вчені записки ТНУ імені В. І. Вернадського. Серія: Психологія*. 2025. Т. 36, №4. С. 67–73.
7. Психотерапія та психокорекція синдрому емоційного вигорання психолога методом психомалюнків. І. Калашник (Храпко), І. Сірик, *Перспективи та інновації науки. Серія: Психологія. Серія: Медицина*. 2025. №15. С. 108–115.
8. A propensity score matched retrospective study of psychological and behavioral therapy impact on muscle function recovery in Guillain Barré Syndrome. Z. Lu, X. Xie, Z. Rui et al. *Scientific Reports*. 2025. Vol. 15, №1. 31880.
9. An update on non-pharmacological interventions for pain relief. Y. Wang, R. Aaron, N. Attal et al. *Cell Reports Medicine*. 2025. Vol. 6, №2. 101940.
10. Effects of art therapy on psychological outcomes among children and adolescents with cancer: A systematic review and meta-analysis. S. Zhou, H. Li, Y. Yang et al. *BMC Complementary Medicine and Therapies*. 2025. Vol. 25, №1. 149.
11. Efficacy of music therapy as a non-pharmacological measure to support Alzheimer's disease patients: A systematic review. J. Wang, C. Liu, Y. Dai et al. *BMC Geriatrics*. 2025 Jul 8;25, №1. 508.
12. Modulating neuroplasticity for chronic pain relief: noninvasive neuromodulation as a promising approach. N. J. Jayathilake, T. T. Phan, J. Kim et al. *Experimental and Molecular Medicine*. 2025. Vol. 57, №3. P. 501–514.
13. Self-compassion mediates treatment effects in MDMA-assisted therapy for posttraumatic stress disorder. G. Agin-Liebes, R. J. Zeifman, J. M. Mitchell. *European Journal of Psychotraumatology*. 2025. Vol. 16, №1. 2485513.
14. Wave of change: Assessing surf therapy's psychological and physiological benefits for military veterans using wearable technology. J. E. Ossie. *Frontiers in Psychology*. 2025. Vol. 16:1613418.

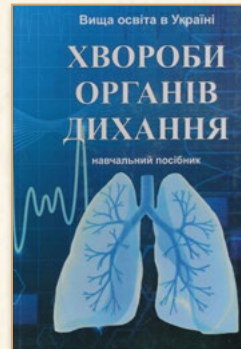


ПУЛЬМОНОЛОГІЯ

КНИГИ З ФОНДІВ ННМБУ



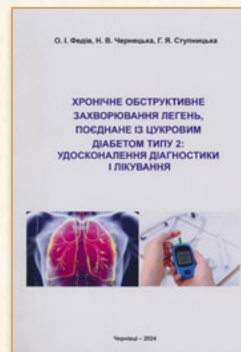
Внутрішня медицина. Розділ «Пульмонологія» : навч. посібник. *Л. Н. Приступа, ред.* Суми: Сум. держ. ун-т, 2021. 199 с. – Загол. обкл.: Пульмонологія: навч. посібник. Шифр у фонді ННМБУ Б-100707



Хвороби органів дихання : навч. посіб. для студентів вищ. навч. закл. *Я.-Р. М. Федорів, М. С. Регеда, І. Г. Гайдучок та ін.* Львів: Магнолія 2006, 2020. 480 с. Шифр у фонді ННМБУ В-10426



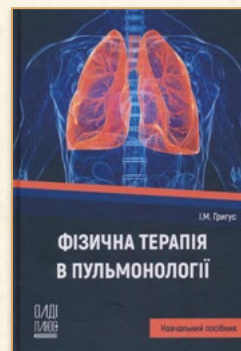
Клінічна пульмонологія дитячого віку : навч. посіб. для вищ. мед. навч. закл. *О. В. Катілов, Д. В. Дмитрієв, К. Ю. Дмитрієва.* Вінниця: Нова Книга, 2020. 316 с. Шифр у фонді ННМБУ Б-99620



Хронічне обструктивне захворювання легень, поєднане із цукровим діабетом типу 2: удосконалення діагностики і лікування : монографія. *О. І. Федів, Н. В. Чернецька, Г. Я. Ступницька.* Чернівці: БДМУ, 2024. 119 с. Шифр у фонді ННМБУ Б-101808



Конспект із пульмонології та ревматології. *Д. В. Онопрійчук, А. І. Малігонова.* Житомир: Рута, 2022. 324 с. Шифр у фонді ННМБУ Б-100993



Фізична терапія в пульмонології : навч. посібник. *І. М. Григус.* Одеса: Олді-плюс, 2023. 239 с. Шифр у фонді ННМБУ Б-101145



Морфологічні та клініко-променеві основи професійних захворювань легень (історія, клініка, патоморфологія, фіброзні ускладнення, променева діагностика) : монографія. *Е. М. Ходош, М. Г. Щербань.* Харків: Право, 2024. 413 с. Шифр у фонді ННМБУ Б-101867



Фізична терапія при захворюваннях органів дихання : навч. посібник. *Т. Г. Бакалюк, Н. Р. Макарчук, Г. О. Стельмах.* Тернопіль: ТНМУ «Укрмедкнига», 2025. 267 с. Шифр у фонді ННМБУ В-10788




СТАТТІ З ДЖЕРЕЛ ВІДКРИТОГО ДОСТУПУ

1. [Бронхіальна астма: діагностика та лікування на прикладі класичного портрету пацієнта.](#) Н. С. Слепченко, В. Л. Побережець. Український пульмонологічний журнал. 2025. №1. С. 57–60.
2. [Віддалені наслідки бронхолегеневої дисплазії у дітей: сучасний погляд на проблему.](#) Л. В. Беш, О. І. Мацюра, О. П. Борисюк та ін. Астма та алергія. 2025. №1. С. 35–46.
3. [Кардіо-пульмональні ризики у пацієнтів з ХОЗЛ.](#) Н. С. Слепченко, В. Л. Побережець, Д. І. Фещенко. Український пульмонологічний журнал. 2025. №1. С. 31–36.
4. [Клінічні прояви негоспітальної пневмонії у пацієнтів із коронавірусною хворобою \(COVID-19\): огляд літератури.](#) Т. К. Сагайдак, Н. О. Скороходова, О. С. Комісарова. Сімейна медицина. Європейські практики. 2025. №1. С. 92–99.
5. [Морфологічні дослідження та їх значення при легеневому туберкульозі у госпіталізованих пацієнтів фтизіо-пульмонологічного профілю в Україні.](#) І. В. Ліскіна, О. О. Мельник, Л. М. Загаба та ін. Український пульмонологічний журнал. 2025. №3. С. 35–41.
6. [Оптимізація прогнозування перебігу пневмонії у дітей різного віку : дисертація на здобуття наукового ступеня доктора філософії.](#) Р. В. Ткачук. Чернівці: БДМУ, 2025. 252 с.
7. [Якість життя пацієнтів із хронічним обструктивним захворюванням легень.](#) О. М. Радченко, Л. І. Пилипів. Туберкульоз, легеневі хвороби, ВІЛ-інфекція. 2025. №1. С. 32–37.
8. [Artificial intelligence in interventional pulmonology.](#) D. Brower, B. D. Sengupta, A. N. Bhatt, A. S. Bechara et al. Therapeutic Advances in Pulmonary and Critical Care Medicine. 2025. Vol. 20. 29768675251353390.
9. [Contemporary concise review 2024: New techniques in interventional pulmonology.](#) P. Nguyen, P. L. Shah. Respirology. 2025. Vol. 30, №8. P. 697–704.
10. [Intercostal artery screening with color doppler thoracic ultrasound in pleural procedures: A potential yet underexplored imaging modality for minimizing iatrogenic bleeding risk in interventional pulmonology.](#) G. Marchi, S. Cinquini, F. Tannura et al. Journal of Clinical Medicine. 2025. Vol. 14, №17. 6326.
11. [Interventional pulmonology.](#) I. Sulaiman. Breathe. 2025. Vol. 21, №3. 250231.
12. [Present and future of paediatric interventional pulmonology: Addressing global healthcare disparities.](#) D. Schramm, N. D. Ismail. Breathe. 2025. Vol. 21, №3. 240239.
13. [Role of interventional pulmonology in intensive care units: A scoping review.](#) A. R. R. Halawa, S. Farooq, M. A. Amjad et al. World Journal of Critical Care Medicine. 2025. Vol. 14, №2. 99654.
14. [Silicone ventilation catheter for high-frequency jet ventilation in interventional pulmonology. A new approach.](#) O. Küçük, A. Öztürk, A. Yılmaz et al. BMC Pulmonary Medicine. 2025. Vol. 25, №1. 180.



СТОМАТОЛОГІЯ

КНИГИ З ФОНДІВ ННМБУ




Воєнна стоматологія: балістично-ранова, щелепно-лицева хірургія та міжвідомчо-лікарська експертиза : навч. посібник. *П. М. Лісовський, О. В. Савчук, Ю. П. Лісовська.* Київ: Ліра-К, 2024. 235 с.
Шифр у фонді ННМБУ Б-101743



Практична хірургічна стоматологія: покрокові алгоритми та технічні аспекти : навч. посібник. *Н. Б. Кузняк, С. Ю. Паліс, І. І. Дроник та ін.* Чернівці: БДМУ, 2025. 210 с.
Шифр у фонді ННМБУ Б-101949



Експериментальне дослідження ефективності застосування тканинних еквівалентів кісткової тканини на основі мультипотентних мезенхімальних стромальних клітин жирової тканини : монографія. *А. В. Бамбуляк, Н. Б. Кузняк.* Чернівці: БДМУ, 2024. 100 с.
Шифр у фонді ННМБУ Б-101811



Стоматологічна допомога в Україні: аналіз основних показників діяльності за 2022 рік : довідник. *І. П. Мазур, Л. М. Черненко, О. В. Павленко, ред.* Кропивницький: Поліум, 2023. 101 с.
Шифр у фонді ННМБУ Б-101929




Клініка і фармакотерапія захворювання губ. Реферативний довідник : навч. посібник. *А. В. Марченко, Т. П. Скрипнікова, С. Ю. Четотіна та ін.* Полтава: Укрпромторгсервіс, 2025. 169 с.
Шифр у фонді ННМБУ Б-101939



Хейліти: діагностика та патогенетичне лікування : монографія. *А. В. Марченко, І. Ю. Литовченко, Е. В. Ніколишина та ін.* Полтава: Укрпромторгсервіс, 2024. 176 с.
Шифр у фонді ННМБУ Б-101801



Нейростоматологія : навч. посібник. *В. С. Личко, С. О. Личко, О. О. Потапов.* Суми: Сум. держ. ун-т, 2024. 336 с.
Шифр у фонді ННМБУ Б-101899



Radiography and radiology for dental care professionals. *E. Whaites, N. Drage.* 4th ed. Edinburg etc.: Elsevier, 2021. VII, 312 p.
Шифр у фонді ННМБУ S 12308



СТАТТІ З ДЖЕРЕЛ ВІДКРИТОГО ДОСТУПУ

1. Динаміка клінічних показників загоєння постекстракційної рани за умов місцевого використання кріо-консервованої плаценти. В. В. Хатту, К. П. Локес, В. М. Гаврильєв та ін. *Український стоматологічний альманах*. 2025. №2. С. 32–35.
2. Клінічна характеристика хронічного катарального гінгівіту в дітей віком 12–15 років. О. І. Годованець, Т. С. Кіцак, Б. В. Кузняк. *Український стоматологічний альманах*. 2025. №3. С. 72–78.
3. Медикаментозний супровід у комплексному лікуванні генералізованого пародонтиту (огляд літератури). І. І. Соколова. *Український стоматологічний альманах*. 2025. №2. С. 5–11.
4. Особливості регенерації кісткової рани за використання остеопластичних матеріалів. С. П. Ярова, Ю. І. Силенко. *Український стоматологічний альманах*. 2025. №2. С. 36–39.
5. Порівняльна характеристика біоматеріалів для заміщення кісткових дефектів щелеп та їхня роль у профілактиці запальних ускладнень. В. М. Гаврильєв, А. В. Копчак, Н. Б. Кузняк. *Український стоматологічний альманах*. 2025. №2. С. 21–27.
6. Порівняльний цитологічний аналіз умісту ясенної борозни до і після повітряно-абразивної обробки пришийкових каріозних порожнин. Ю. В. Лахтін, П. О. Москаленко, Л. В. Галич та ін. *Український стоматологічний альманах*. 2025. № 3. С. 29–34.
7. Частота і структура невідкладних станів на амбулаторному хірургічному стоматологічному прийомі. І. А. Колісник, А. І. Панькевич, А. М. Гоголь. *Український стоматологічний альманах*. 2025. №3. С. 41–46.
8. Effects of single-session treatment of primary teeth under general anesthesia versus at-office multi-session treatment on permanent molar caries status: Nonrandomized clinical trial. S. Taravati, S. Tehrani, M. Khataminia et al. *Clinical and Experimental Dental Research*. 2025. Vol. 11, №5. e70187.
9. Efficacy of root canal treatment for autotransplanted third molars: A 6-year cohort study of 167 teeth in Southern China. B. Han, L. Liu, Z. Jiang et al. *PeerJ*. 2025. Vol. 13. e18824.
10. Evaluation of stress patterns in teeth with endodontic treatment and periapical lesions as abutments for fixed prosthesis: A finite element analysis study. S. Koç, Ö. Kırmal, K. Çelik. *BMC Oral Health*. 2025. Vol. 25, №1. 130.
11. Evaluation of the effect of different irrigation solutions used in regenerative endodontic treatment of necrotic molar teeth with open apex on postoperative pain- randomized clinical trial. İ. E. Akyüz, A. T. E. Avcı, Y. Üstün et al. *Clinical Oral Investigations*. 2025. Vol. 29, №1. 66.
12. Factors influencing fenestration and dehiscence in the anterior teeth after clear aligner treatment: A multicenter retrospective study. Z. Song, Q. Liu, H. Luo et al. *Progress in Orthodontics*. 2025. Vol. 26, №1. 38.
13. Spontaneous repositioning of pathologically migratory mandibular anterior teeth following periodontal surgical treatment: A case report with 4-year follow-up and literature review. Y. Pang, J. Li, S. Zheng et al. *BMC Oral Health*. 2025. Vol. 25, №1. 749.
14. Treatment effects and treatment time in adolescents with crowded and displaced teeth treated with fixed appliance systems without extractions: A multi-centre randomised controlled trial. L. B. Matilainen, K. Johansson, M. Wiaderny et al. *Orthodontica and Craniofacial Research*. 2025. Vol. 28, №6. P. 929–942.




УРОЛОГІЯ

КНИГИ З ФОНДІВ ННМБУ



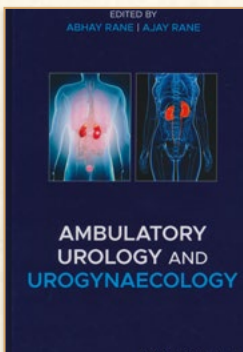
Дренування в урології / Атлас дренування ран і порожнин. В. В. Слабінський, М. М. Зюбрицький. Кам'янець-Подільський: Панькова А. С., 2024. С. 320–337.

Шифр у фонді ННМБУ Г-1575




Guide to antibiotics in urology. T. E. Bjerklund Johansen, T. Cai, ed. Cham: Springer, 2024. XIV, 298 p.

Шифр у фонді ННМБУ S 12292




Ambulatory urology and urogynaecology. Ab. Rane, Aj. Rane, J. Durrant et al., ed. Chichester; New Jersey: Wiley Blackwell, 2021. XIV, 269 p.

Шифр у фонді ННМБУ S 12286



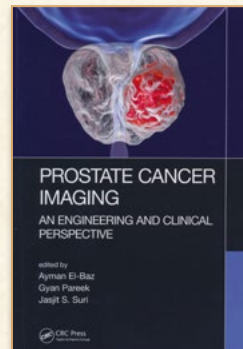
Minimally invasive techniques in pediatric urology: endourology, laparoscopy and robotics. C. Esposito, R. Subramaniam, F. Varlet et al., ed. Cham: Springer, 2022. XIV, 495 p.

Шифр у фонді ННМБУ S 12300




Diffusion weighted imaging of the genitourinary system: techniques and clinical applications. D. Akata, N. Papanikolaou, ed. Cham: Springer, 2018. 178 p.

Шифр у фонді ННМБУ S 12297



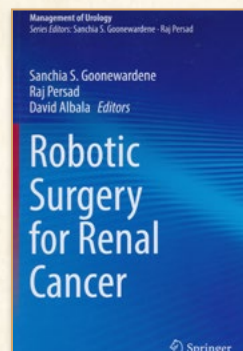
Prostate cancer imaging : an engineering and clinical perspective. A. El-Baz, G. Pareek, J. S. Suri, ed. Boca Raton; London; New York: CRC Press Taylor and Francis group, 2023. XVI, 376 p.

Шифр у фонді ННМБУ S 12304



Erectile dysfunction: a complete guide to manage erectile dysfunction. F. Earlstein. [S. l.]: NRB Publishing, 2022. 150 p.

Шифр у фонді ННМБУ L 6556



Robotic Surgery for Renal Cancer. S. S. Goonewardene, R. Persad, D. Albala, ed. Cham: Springer, 2022. XX, 245 p.

Шифр у фонді ННМБУ S 12294




СТАТТІ З ДЖЕРЕЛ ВІДКРИТОГО ДОСТУПУ

1. Вплив терапії множинної мієломи на відновлення функціонального стану нирок. Г. Р. Савуляк, Т. А. Максимець. *Клінічна онкологія*. 2025. Т. 15, №3. С. 157–160.
2. Клінічні особливості перебігу хронічної хвороби нирок 5 стадії у пацієнтів, які лікуються програмним гемодіалізом. В. О. Бардаш, Т. А. Максимець, Є. Я. Склярів. *Здобутки клінічної і експериментальної медицини*. 2025. №2. С. 23–28.
3. Менеджмент лікування пацієнтів із хронічною хворобою нирок: огляд клінічних практичних рекомендацій KDIGO 2024 року. А. К. Шкварок. *Ліки України*. 2025. №1. С. 33–40.
4. Метафілактика сечокам'яної хвороби: акцент на гіперкальцурію. С. П. Фоміна. *Український журнал нефрології та діалізу*. 2025. №3. С. 96–108.
5. Основні аспекти менеджменту гемодинамічних порушень артеріовенозних фістул у пацієнтів на гемодіалізі. В. А. Семченко, О. Я. Попадюк. *Шпитальна хірургія*. 2025. №3. С. 52–60.
6. Поширеність хронічної хвороби нирок у пацієнтів із метаболічним синдромом в Україні. Н. М. Жердьова, І. М. Тодуров, О. І. Плегуча та ін. *Сімейна медицина. Європейські практики*. 2025. №3. С. 100–105.
7. Профіль інтерлейкінів-1, -6 та 18 у хворих з гострою обструкцією верхніх сечових шляхів. І. М. Довбиш, Г. В. Бачурін. *Актуальні проблеми сучасної медицини: Вісник Української медичної стоматологічної академії*. 2025. Т. 25, №3. С. 25–29.
8. Application of raman spectroscopy in the non-invasive diagnosis of urological diseases via urine. A. Ainiwaer, S. Sun, A. Bohetiyaer et al. *Photodiagnosis and Photodynamic Therapy*. 2025. Vol. 52. 104477.
9. Engineered extracellular vesicles as imaging biomarkers and therapeutic applications for urological diseases. L.-Y. Li, S.-Y. Liang, M.-P. Cai et al. *Materials Today Bio*. 2025. Vol. 32. 101646.
10. Exploring the causal role of pathogen-derived antibodies in major urinary and kidney diseases: Insights from generalized summary data-based Mendelian randomization. H. Huang, B. Chen, C. Feng et al. *Virulence*. 2025. Vol. 16, №1. 2473631.
11. Guidelines for complicated urinary tract infections in children: A review by the European Society for Pediatric Infectious Diseases. P. A. Bryant, M. Bitsori, K. Vardaki et al. *The Pediatric Infectious Disease Journal*. 2025. Vol. 44, №6. P. e211–e223.
12. Gut microbiota-regulated unconjugated bilirubin metabolism drives renal calcium oxalate crystal deposition. S. Li, W. Wu, Y. Zhou et al. *Gut Microbes*. 2025. Vol. 17, №1. 2546158.
13. Lactylation modifications in urological diseases: Molecular mechanisms and biological implications. S. Yang, Z. Ye, S. Zhao et al. *Clinical Epigenetics*. 2025. Vol. 17, №1. 139.
14. Urine alkalization for dissolution of uric acid stones and treatment of other urological diseases with a treatment combining potassium magnesium citrate and theobromine. C. A. Rodriguez-Hesles, H. Alkhatatbeh, M. B. A. Bartolomé et al. *Archivio Italiano di Urologia e Andrologia*. 2025. Vol. 97, №1. 13824.




ХІРУРГІЯ

КНИГИ З ФОНДІВ ННМБУ



Атлас оперативних втручань у щелепно-лицевій ділянці : у 3-х ч. Ч. 1: Операції на слинних залозах. Я. П. Нагірний, О. І. Дзих, І. В. Стефанів та ін. Тернопіль: Укрмедкнига, 2024. 47 с.

Шифр у фонді ННМБУ В-101633




Трансфузійна медицина : підручник. В. В. Орлик. Київ: Медицина, 2023. 423 с.

Шифр у фонді ННМБУ В-10519



ATLS. Невідкладна медична допомога при травмі : поглиблений курс для студентів: пер. з англ. 10-го вид. Київ: Наш формат, 2023. 464 с.

Шифр у фонді ННМБУ В-10635




Chronic wound management: the significance of evidence and technology. R. Mani, ed. Cham: Springer, 2023. VI, 313 p.

Шифр у фонді ННМБУ S 12295




Ведення хворих з коморбідною терапевтичною патологією в хірургічній практиці: навч. посібник. В. М. Запорожан, О. Б. Волошина, ред. Львів: Магнолія 2006, 2024. 258 с.

Шифр у фонді ННМБУ В-10745




Operative dictations in urologic surgery. N. A. Armenakas, J. A. Fracchia, R. Golan. Chichester: Wiley Blackwell, 2019. XVIII, 510 p.

Шифр у фонді ННМБУ S 12285



Застосування електрозварювання судин в експерименті та клінічній практиці : метод. рек. П. Ф. Музиченко, В. А. Черняк, Ю. М. Ланкін та ін. Київ: Київ. ун-т, 2021. 47 с.

Шифр у фонді ННМБУ В-101728



Robot-assisted radical prostatectomy: advanced surgical techniques. S. Ren, S. Nathan, N. Pavan et al, ed. Cham: Springer, 2022. X, 417 p.

Шифр у фонді ННМБУ S 12291



СТАТТІ З ДЖЕРЕЛ ВІДКРИТОГО ДОСТУПУ

1. Відкрита хірургічна корекція аневризм і розширюючих аневризм черевної аорти у хворих на ішемічну хворобу серця: досвід одного центру. *І. І. Жеков, А. В. Руденко, А. С. Булах та ін. Запорізький медичний журнал.* 2025. Т. 27, № 5. С. 410–416
2. Застосування методики Frozen Elephant Trunk в хірургічній корекції складної патології висхідної аорти, дуги аорти та низхідної грудної аорти. *В. І. Кравченко, І. П. Макогончук, І. А. Осадовська та ін. Запорізький медичний журнал.* 2025. Т. 27, №5. С. 405–409.
3. Оцінювання регенераторної здатності залишкової частки печінки у живих родинних донорів після донорської правобічної гемігепатектомії. *І. О. Котенко, О. І. Дронов. Запорізький медичний журнал.* 2025. Т. 27, №5. С. 417–420.
4. Ретроспективний аналіз бойової хірургічної травми ділянки ліктьового суглоба. *О. В. Долгополов, А. О. Ворона. Terra Orthopaedica.* 2025. №2. Р. 27–35.
5. Сучасні міжнародні стандарти хірургічного лікування пахвинних гриж (огляд літератури). *В. В. Скиба, В. Я. Стадник, І. В. Яцишин та ін. Український медичний часопис.* 2025. №5. С. 61–64.
6. Хірургічне лікування тривимірних згинальних контрактур проксимальних міжфалангових суглобів довгих пальців кисті з використанням латерального прямого бокового шкірно-жирового пальцевого ротаційного клаптя з рандомізованим кровообігом. *О. Ю. Фурманов, Є. В. Симулик, В. І. Кірімов. Terra Orthopaedica.* 2025. №2. Р. 36–41.
7. Хірургічне лікування хворих із трахеостомами та стенозом трахеї. *В. В. Бойко, В. В. Кріцак, А. Л. Сочнева та ін. Актуальні проблеми сучасної медицини: Вісник Української медичної стоматологічної академії.* 2025. Т. 25, №3. С. 4–7.
8. *Bariatric surgery. H. Shilton. Australian Journal of General Practice.* 2025. Vol. 54, №4. P. 202–206.
9. *Developments and prospects of robotic-assisted surgery in the treatment of pediatric Hirschsprung's disease: A comprehensive review. K. Chen, S. Zhang, Z. Gao et al. Seminars in Pediatric Surgery.* 2025. Vol. 36. 151527.
10. *Gynecologic surgery for benign disease: Preserving reproductive potential. T. Tulandi, E. Mocanu, N. Purandare et al. International Journal of Gynecology & Obstetrics.* 2025. Vol. 171, №3. P. 1022–1028.
11. *Gynecological surgery using the Kangduo robotic system. Y. Pi, W. Huang, H. Wang et al. Annals of Medicine.* 2025. Vol. 57, №1. 2534096.
12. *Management of renin-angiotensin system inhibitors prior to major surgery: Insights from the STOP-or-NOT trial. M. Legrand, E. Gayat. British Journal of Anaesthesia.* 2025. Vol. 134, №3. P. 632–636.
13. *Robotic-assisted versus laparoscopic surgery for colorectal cancer in high-risk patients: A systematic review and meta-analysis. S. Gahunia, J. Wyatt, S. G. Powell et al. Techniques in Coloproctology.* 2025. Vol. 29, №1. 98.
14. *Single-port robotic-assisted approach in thoracic surgery: A prospective real-world study. C. Li, X. Chen, X. Wang et al. Interdisciplinary CardioVascular and Thoracic Surgery.* 2025. Vol. 40, №7. ivaf161.



НАД ВИПУСКОМ ПРАЦЮВАЛИ:

Панфілова А. М.

Полякова О. В.

Бортнік Н. М.

Шкода Ю. В.

Коляда О. П.

ДАТА ВИПУСКУ

22.12.2025